

**OBEC**  
**LIETAVSKÁ LÚČKA**



**KOMUNITNÝ PLÁN SOCIÁLNYCH SLUŽIEB**  
**2018-2023**



## OBSAH

|                      |   |
|----------------------|---|
| <b>ÚVOD</b> .....    | <b>4</b>  |
| <b>1</b>             | <b>TEORETICKÉ VÝCHODISKÁ KOMUNITNÉHO PLÁNOVANIA ..... 5</b>                                     |
| 1.1                  | ČO JE KOMUNITNÉ PLÁNOVANIE ..... 5  |
| 1.2                  | ÚČASTNÍCI KOMUNITNÉHO PLÁNOVANIA ..... 5  |
| 1.3                  | VÝHODY, PRINCÍPY A PODSTATA KOMUNITNÉHO PLÁNOVANIA ..... 5                                      |
| 1.4                  | PRÁVNY RÁMEC POSKYTOVANIA SOCIÁLNYCH SLUŽIEB..... 6   |
| 1.5                  | KOMUNITNÝ PLÁN SOCIÁLNYCH SLUŽIEB ..... 8   |
| 1.6                  | NÁRODNÉ PRIORITY ROZVOJA SOCIÁLNYCH SLUŽIEB 2015 -2020 ..... 8                                  |
| 1.7                  | DRUHY A FORMY SOCIÁLNYCH SLUŽIEB..... 9   |
| <b>2</b>             | <b>DEMOGRAFICKÁ A SOCIÁLNA ANALÝZA .....11</b>  |
| 2.1                  | POČET OBYVATEĽOV A POHYB OBYVATEĽSTVA ..... 11  |
| 2.2                  | ŠTRUKTÚRA OBYVATEĽOV PODĽA POHLAVIA A VEKU ..... 14   |
| 2.3                  | NÁRODNOSTNÁ A KONFESIONÁLNA ŠTRUKTÚRA OBYVATEĽSTVA ..... 15                                     |
| 2.4                  | NEZAMESTNANOSŤ..... 16  |
| 2.5                  | ŠKOLSTVO A ZDRAVOTNÍCTVO ..... 19   |
| <b>3</b>             | <b>SOCIÁLNE SLUŽBY V OBCI .....20</b>   |
| 3.1                  | VEREJNÍ POSKYTOVATELIA SOCIÁLNYCH SLUŽIEB..... 20   |
| 3.2                  | NEVEREJNÍ POSKYTOVATELIA SOCIÁLNYCH SLUŽIEB ..... 21  |
| 3.3                  | POŽIADAVKY PRIJÍMATEĽOV SOCIÁLNYCH SLUŽIEB ..... 22   |
| 3.3.1                | Vyhodnotenie dotazníkového prieskumu ..... 22   |
| 3.3.2                | Súhrnné zhrnutie dotazníkového prieskumu a požiadaviek prijímateľov sociálnych služieb ..... 27 |
| <b>4</b>             | <b>STRATÉGIA ROZVOJA SOCIÁLNYCH SLUŽIEB .....29</b>   |
| 4.1                  | CIELE, PRIORITY A OPATRENIA..... 30   |
| <b>5</b>             | <b>IMPLEMENTÁCIA KOMUNITNÉHO PLÁNU .....35</b>  |
| 5.1                  | HARMONOGRAM REALIZÁCIE OPATRENÍ ..... 35  |
| 5.2                  | REALIZAČNÉ PODMIENKY ..... 38   |
| 5.3                  | MONITORING PLNENIA A SPÔSOB VYHODNOCOVANIA KOMUNITNÉHO PLÁNU ..... 42                           |
| <b>ZÁVER</b> .....   | <b>43</b>   |
| <b>PRÍLOHY</b> ..... | <b>44</b>   |

|                                   |    |
|-----------------------------------|----|
| ZOZNAM INFORMAČNÝCH ZDROJOV ..... | 44 |
| ZOZNAM SKRATIEK.....              | 44 |
| ZOZNAM TABULIEK A GRAFOV .....    | 44 |

## ÚVOD

Oblasť sociálnej politiky významne ovplyvnil proces decentralizácie a reformy verejnej správy, čo sa prejavilo prechodom rozsiahlych kompetencií na miestnu samosprávu. Mestá a obce sa tak stali významným realizátorom sociálnej politiky a od miestnej samosprávy v súčasnosti vo veľkej miere závisí rozsah, podmienky a v neposlednom rade kvalita poskytovaných sociálnych služieb. Sociálne služby sú teda súčasťou verejných politík, v ktorých sa jednoznačne presadzuje ľudskoprávny rozmer a orientácia na potreby a preferencie ich prijímateľov.

Komunitný plán sociálnych služieb je vypracovaný v súlade s požiadavkami zákona o sociálnych službách a tiež s ohľadom na národné priority rozvoja sociálnych služieb, berúc do úvahy miestne podmienky, potreby a špecifiká. Jeho základnou ideou je komunitný rozvoj, skvalitnenie a humanizácia poskytovaných sociálnych služieb, resp. doplnenie chýbajúcich sociálnych služieb na základe požiadaviek a záujmu občanov obce.

**Komunitný plán sociálnych služieb obce Lietavská Lúčka na roky 2018 – 2023**

**bol schválený obecným zastupiteľstvom**

**dňa ..... uznesením č. ....**

# 1 TEORETICKÉ VÝCHODISKÁ KOMUNITNÉHO PLÁNOVANIA

## 1.1 Čo je komunitné plánovanie

Komunitné plánovanie sociálnych služieb možno považovať za metódu, prostredníctvom ktorej je možné plánovať sociálne služby tak, aby zodpovedali potrebám jednotlivých skupín občanov a zároveň boli v súlade s miestnymi špecifikami. Ide o otvorený proces, cieľom ktorého je:

- napĺňanie potrieb občanov odkázaných na jednotlivé formy sociálnej pomoci,
- zabezpečovanie zdrojov (finančných a personálnych) na jednotlivé formy sociálnej pomoci,
- hľadanie optimálnych riešení, ktoré najlepšie zodpovedajú miestnym podmienkam a potrebám ľudí,
- zvýšenie kvality poskytovaných sociálnych služieb.

## 1.2 Účastníci komunitného plánovania

Účastníkmi komunitného plánovania sú:

- **Zadávatelia sociálnych služieb** - subjekty, ktorým zabezpečovanie sociálnych služieb na príslušnom území vyplýva zo zákona. Sociálne služby zriaďujú, prípadne zadávajú iným subjektom, financujú ich a organizujú. Na Slovensku sú to obce, mestá a samosprávne kraje.
- **Poskytovatelia sociálnych služieb** - subjekty, ktoré služby poskytujú a ponúkajú, bez ohľadu na ich právnu subjektivitu. Poskytovateľ sociálnej služby je za podmienok ustanovených zákonom obec, právnická osoba zriadená alebo založená obcou alebo samosprávnym krajom – „verejný poskytovateľ sociálnej služby“ alebo ďalšia právnická osoba a fyzická osoba – „neverejný poskytovateľ sociálnej služby“.
- **Prijímatelia sociálnych služieb** – sú fyzické osoby, užívatelia sociálnych služieb, ktorí sa ocitli v nepriaznivej životnej situácii. Tá môže spôsobovať ohrozenie sociálnym vylúčením, obmedzenie schopnosti začleniť sa do spoločnosti a samostatne riešiť svoje problémy. Do nepriaznivej životnej situácie sa pritom jednotlivec môže dostať z rôznych dôvodov – v dôsledku vysokého veku, nepriaznivého zdravotného stavu, krízových životných situácií, spôsobu života, trestnej činnosti a pod. Zapojením prijímateľov sociálnych služieb do komunitného plánovania sa získavajú informácie o ich potrebách, na ktoré treba reagovať a o súčasnej kvalite a dostupnosti poskytovaných sociálnych služieb.

Do procesu komunitného plánovania sa môže zapojiť aj široká **verejnosť**. Občania majú možnosť do určitej miery podieľať sa a ovplyvňovať rozvoj sociálnych služieb. Proces komunitného plánovania je založený na demokratických princípoch, umožňuje zapájať sa do diania v obci a vyjadriť tak názor na danú problematiku.

Cieľom komunitného plánovania sociálnych služieb je pripraviť strategický dokument, ktorý za účasti zadávateľov, poskytovateľov a prijímateľov sociálnych služieb a verejnosti umožní v strednodobom časovom horizonte efektívnejšie rozvíjať sociálne služby.

## 1.3 Výhody, princípy a podstata komunitného plánovania

**Hlavnou výhodou** komunitného plánovania je skutočnosť, že sú doňho zapájaní všetci účastníci systému sociálnych služieb (zadávatelia, poskytovatelia, prijímatelia). To nielenže napomáha zvyšovať kvalitu plánovania a poskytovania sociálnych služieb, ale taktiež výrazne posilňuje princípy zastupiteľskej demokracie, a to nielen v procese plánovania, ale aj v rozhodovacom procese, prípadne v spôsobe ich zabezpečovania. Komunitný plán sociálnych služieb ako výsledok komunitného plánovania zabezpečuje, aby sociálne služby zodpovedali miestnym potrebám a reagovali na miestne špecifiká.

Najdôležitejšie **princípy** komunitného plánovania sú:

- *princíp triády*, predstavujúci spoluprácu zadávateľov, poskytovateľov a prijímateľov sociálnych služieb a rovnako princíp dohody, ktorý je charakterizovaný výsledným plánom,
- *princíp rovnosti*, ktorý zaručuje každému právo zaujímať sa o veci verejné; každý občan má právo slobodne sa vyjadriť a zároveň nikto nesmie byť vylúčený a diskriminovaný,
- *princíp skutočných potrieb*, čo charakterizuje analýza popisujúca stav služieb,
- *princíp kompetencie účastníkov*, ktorý kladie dôraz na profesionalitu a zodpovednosť.

**Podstatou** komunitného plánovania je teda zapájanie všetkých, ktorých sa sociálne služby týkajú alebo sa ich v budúcnosti týkať môžu, do otvoreného dialógu o podobe sociálnych služieb. Základným pilierom plánovania je zisťovanie potrieb, zdrojov a hľadanie najlepších riešení. Zásadný význam v procese plánovania má preto poznanie záujmu všetkých zúčastnených strán (zadávateľov, poskytovateľov a prijímateľov sociálnej pomoci) a verejnosti, ich vzájomné prepojenie a spolupráca.

## 1.4 Právny rámec poskytovania sociálnych služieb

Sociálne služby sa poskytujú v súlade so **zákonom č. 448/2008 Z. z. o sociálnych službách** a o zmene a doplnení zákona č. 455/1991 Zb. o živnostenskom podnikaní (živnostenský zákon) v znení neskorších predpisov (ďalej len zákon o sociálnych službách), ktorý upravuje podmienky, postupy a formy poskytovania sociálnych služieb ako aj povinnosti poskytovateľov. Jeho cieľom je podporovať sociálne začlenenie občanov a uspokojovať sociálne potreby ľudí v nepriaznivej sociálnej situácii.

**Za nepriaznivú sociálnu situáciu** sa považuje ohrozenie fyzickej osoby sociálnym vylúčením alebo obmedzenie jej schopnosti sa spoločensky začleniť a samostatne riešiť svoje problémy z dôvodu, že:

- osoba nemá zabezpečené nevyhnutné podmienky na uspokojovanie základných životných potrieb, pre svoje životné návyky, spôsob života, závislosť od návykových látok,
- je ohrozený jej vývoj v dôsledku jej zdravotného postihnutia, ak ide o dieťa do 7 rokov veku,
- osoba je ťažko zdravotne postihnutá alebo má nepriaznivý zdravotný stav,
- osoba dovŕšila vek potrebný na nárok na starobný dôchodok,
- osoba vykonáva opatrovanie fyzickej osoby s ťažkým zdravotným postihnutím,
- osoba je ohrozená správaním iných fyzických osôb alebo sa stala obeťou správania iných fyzických osôb,
- osoba zotrúva v priestorovo segregovanej lokalite s prítomnosťou koncentrovanej a generačne reprodukovanej chudoby,
- stratila bývanie alebo je ohrozená stratou bývania.

Sociálne služby podľa tohto zákona sa poskytujú prostredníctvom odborných, obslužných a ďalších činností, ktoré je poskytovateľ povinný poskytnúť alebo zabezpečiť v prípade, že tieto činnosti sú taxatívne vymedzené. Zákon o sociálnych službách rozdeľuje sociálne služby do niekoľkých skupín, v závislosti od povahy a nepriaznivej sociálnej situácie alebo od cieľovej skupiny, ktorej sú určené:

- **sociálne služby krízovej intervencie** (terénna sociálna služba krízovej intervencie; poskytovanie sociálnej služby v zariadeniach – nocľaháreň, útulok, domov na polceste, nízkoprahové denné centrum, integračné centrum, komunitné centrum, zariadenie núdzového bývania; nízkoprahová sociálna služba pre deti a rodinu),
- **sociálne služby na podporu rodiny s deťmi** (pomoc pri osobnej starostlivosti o dieťa, pomoc pri osobnej starostlivosti o dieťa v zariadení dočasnej starostlivosti o deti, služba na podporu zosúladovania rodinného života a pracovného života, služba na podporu zosúladovania rodinného života a pracovného života v zariadení starostlivosti o deti do troch rokov veku dieťaťa, služba včasnej intervencie),
- **sociálne služby na riešenie nepriaznivej sociálnej situácie z dôvodu ťažkého zdravotného postihnutia, nepriaznivého zdravotného stavu alebo z dôvodu dovŕšenia dôchodkového veku** (zariadenie podporovaného bývania, zariadenie pre seniorov, zariadenie opatrovateľskej služby, rehabilitačné stredisko, domov sociálnych služieb, špecializované

zariadenie, denný stacionár, domáca opatrovateľská služba, prepravná služba, sprievodcovská a predčitateľská služba, tlmočnická služba, sprostredkovanie tlmočnickej služby, sprostredkovanie osobnej asistencie, požičiavanie pomôcok),

- **sociálne služby s použitím telekomunikačných technológií** (monitorovanie a signalizácia potreby pomoci, krízová pomoc poskytovaná prostredníctvom telekomunikačných technológií),
- **podporné služby** (odľahčovacia služba, pomoc pri zabezpečení opatrovníckych práv a povinností, denné centrum, podpora samostatného bývania, jedáleň, práčovňa, stredisko osobnej hygieny).

Zákon o sociálnych službách v § 80 upravuje pôsobnosť obce pri poskytovaní sociálnych služieb. Okrem koncepcnej, rozhodovacej, posudkovej, poradenskej, kontrolnej, registračnej, evidenčnej, štatistickej, finančnej činnosti a terénnej sociálnej práce je v pôsobnosti obce poskytovať alebo zabezpečovať poskytovanie:

- sociálnej služby v nízkoprahovom dennom centre, nocľahárni, zariadení pre seniorov, zariadení opatrovateľskej služby a v dennom stacionári,
- nízkoprahovej sociálnej služby pre deti a rodinu,
- opatrovateľskej služby,
- prepravnej služby,
- odľahčovacej služby,
- pomoc pri osobnej starostlivosti o dieťa,
- terénnej sociálnej služby krízovej intervencie

a zriaďovať a zakladať nasledovné zariadenia sociálnych služieb:

- nocľaháreň,
- nízkoprahové denné centrum,
- zariadenie pre seniorov,
- zariadenie opatrovateľskej služby,
- denný stacionár,

Obec môže zriaďovať aj iné zariadenia a poskytovať alebo zabezpečovať aj iné druhy sociálnej služby, príp. môže sociálne služby účelne a vhodne spájať.

Zákon o sociálnych službách zaručuje právo fyzickej osoby na poskytnutie sociálnej služby alebo zabezpečenie jej poskytnutia a právo výberu poskytovateľa, za splnenia podmienok ustanovených týmto zákonom a ďalšie práva pri poskytovaní sociálnych služieb.

Poskytovateľmi sociálnych služieb sú v súlade so zákonom obce, právnické osoby zriadené alebo založené obcou alebo samosprávnym krajom (verejní poskytovatelia sociálnych služieb) a iné právnické alebo fyzické osoby (neverejní poskytovatelia sociálnych služieb). Sociálne služby môže poskytovať len poskytovateľ zapísaný do registra poskytovateľov sociálnych služieb.

V zákone o sociálnych službách sú podrobne upravené povinnosti poskytovateľa sociálnej služby. Ide napríklad o povinnosť poskytovateľa sociálnych služieb vypracovať a dodržiavať procedurálne, personálne a prevádzkové podmienky poskytovania sociálnej služby (tzv. štandardy kvality). Poskytovateľ je povinný napríklad vypracovať individuálny rozvojový plán klienta, dodržiavať maximálny počet klientov na jedného zamestnanca a za účelom zvýšenia profesionality práce vypracovať a uskutočňovať program supervízie.

## 1.5 Komunitný plán sociálnych služieb

Komunitný plán sociálnych služieb (KPSS) je strategický dokument, ktorý analyzuje stav poskytovaných sociálnych služieb na území obce, hodnotí potreby a požiadavky jej obyvateľov a navrhuje budúci rozvoj v oblasti sociálnych služieb na stanovené obdobie. Dokument je reálnym výstupom komunitného plánovania sociálnych služieb a výsledkom dohody medzi zadávateľmi, poskytovateľmi a prijímateľmi sociálnych služieb. Poukazuje na potreby v danej komunite, pričom poskytuje aj možnosti finančného, personálneho, prevádzkového a organizačného zabezpečenia v oblasti poskytovania sociálnych služieb v danej komunite.

Najdôležitejšie **ciele komunitného plánu** sú:

- zistiť potreby a požiadavky prijímateľov sociálnych služieb,
- zistiť plány a predstavy poskytovateľov sociálnych služieb,
- koordinovať ponuku a dopyt v sociálnych službách,
- vytvoriť kompromis medzi predstavami, požiadavkami, možnosťami a dostupnými zdrojmi,
- zvýšiť kvalitu poskytovaných sociálnych služieb,
- stanoviť priority pre budúci rozvoj sociálnych služieb.

## 1.6 Národné priority rozvoja sociálnych služieb 2015 -2020

Národné priority rozvoja sociálnych služieb na roky 2015 – 2020 reagujú na aktuálne výzvy sociálnej pomoci občanom, ku ktorým patrí predovšetkým rozvoj rôznorodých služieb starostlivosti na komunitnej úrovni, vrátane potreby modernizácie sociálnych služieb. Potvrďuje sa nimi zároveň hlavné poslanie sociálnych služieb, ktorým je podpora začleňovania ľudí do spoločnosti, sociálna súdržnosť, smerovanie k službám poskytovaným na komunitnej úrovni a rozvinutie ich potenciálu v oblasti zamestnanosti a zamestnateľnosti. Reflektujú na aktuálnu situáciu poskytovania sociálnych služieb v Slovenskej republike, predovšetkým na nedostatok kapacity sociálnych služieb poskytovaných v prirodzenom (domácom a komunitnom) prostredí občanov, potrebu zabezpečenia udržateľnosti financovania sociálnych služieb a rozvoja ich kvality.

**Slovenská republika** si v oblasti sociálnych služieb na roky 2015 - 2020 zadefinovala nasledovné **priority**:

- ✓ zabezpečiť dostupnosť sociálnych služieb v súlade s potrebami komunity,
- ✓ podporiť prechod prijímateľov sociálnych služieb z inštitucionálnej starostlivosti na komunitnú starostlivosť,
- ✓ podporiť rozvoj sociálnych služieb dostupných pre osoby zotrvaťajúce v priestorovo segregovanej lokalite s prítomnosťou koncentrovanej a generačne reprodukovanej chudoby,
- ✓ zvyšovať kvalitu poskytovaných sociálnych služieb.



## 1.7 Druhy a formy sociálnych služieb

Zákon o sociálnych službách vymedzuje (§12) tieto **druhy sociálnych služieb**:

### A – SOCIÁLNE SLUŽBY KRÍZOVEJ INTERVENCIE

1. terénna sociálna služba krízovej intervencie,
2. poskytovanie sociálnej služby v zariadeniach, ktorými sú:
  - 2.1. nízkoprahové denné centrum,
  - 2.2. integračné centrum,
  - 2.3. komunitné centrum,
  - 2.4. nocľaháreň,
  - 2.5. útulok,
  - 2.6. domov na polceste,
  - 2.7. zariadenie núdzového bývania,
3. nízkoprahová sociálna služba pre deti a rodinu.

### B – SOCIÁLNE SLUŽBY NA PODPORU RODINY S DEŤMI

1. pomoc pri osobnej starostlivosti o dieťa,
2. pomoc pri osobnej starostlivosti o dieťa v zariadení dočasnej starostlivosti o deti,
3. služba na podporu zosúladzovania rodinného života a pracovného života,
4. služba na podporu zosúladzovania rodinného života a pracovného života v zariadení starostlivosti o deti do troch rokov veku dieťaťa,
5. služba včasnej intervencie.

### C – SOCIÁLNE SLUŽBY NA RIEŠENIE NEPRIAZNIVEJ SOCIÁLNEJ SITUÁCIE Z DÔVODU ŤAŽKÉHO ZDRAVOTNÉHO POSTIHNUTIA, NEPRIAZNIVÉHO ZDRAVOTNÉHO STAVU ALEBO Z DÔVODU DOVRŠENIA DÔCHODKOVÉHO VEKU

1. poskytovanie sociálnej služby v zariadení pre fyzické osoby, ktoré sú odkázané na pomoc inej fyzickej osoby a pre fyzické osoby, ktoré dovŕšili dôchodkový vek,
  - 1.1. zariadenie podporovaného bývania,
  - 1.2. zariadenie pre seniorov,
  - 1.3. zariadenie opatrovateľskej služby,
  - 1.4. rehabilitačné stredisko,
  - 1.5. domov sociálnych služieb,
  - 1.6. špecializované zariadenie,
  - 1.7. denný stacionár,
2. domáca opatrovateľská služba,
3. prepravná služba,
4. sprievodcovská služba a predčitateľská služba,
5. tlmočnická služba,
6. sprostredkovanie tlmočnickej služby,
7. sprostredkovanie osobnej asistencie,
8. požičiavanie pomôcok.

### D – SOCIÁLNE SLUŽBY S POUŽITÍM TELEKOMUNIKAČNÝCH TECHNOLOGIÍ

1. monitorovanie a signalizácia potreby pomoci,
2. krízová pomoc poskytovaná prostredníctvom telekomunikačných technológií.

### E – PODPORNÉ SLUŽBY

1. odľahčovacia služba,
2. pomoc pri zabezpečení opatrovníckych práv a povinností,
3. poskytovanie sociálnej služby v dennom centre,

4. podpora samostatného bývania,
5. poskytovanie sociálnej služby v jedálni,
6. poskytovanie sociálnej služby v práčovni,
7. poskytovanie sociálnej služby v stredisku osobnej hygieny.

Zákon o sociálnych službách vymedzuje (§13) tieto **formy sociálnych služieb**:

- **Ambulantná forma** – poskytuje sa fyzickej osobe, ktorá dochádza, je sprevádzaná alebo je dopravovaná do miesta poskytovania sociálnej služby,
- **Terénna forma** – poskytuje sa fyzickej osobe v jej prirodzenom sociálnom prostredí alebo v jej domácom prostredí,
- **Pobytová forma** v zariadení – poskytuje sa, ak súčasťou sociálnej služby je ubytovanie. Pobytová sociálna služba sa poskytuje ako celoročná sociálna služba alebo týždenná sociálna služba,
- **Iná forma** – poskytuje sa najmä telefonicky alebo s použitím telekomunikačných technológií, ak je to účelné.

## 2 DEMOGRAFICKÁ A SOCIÁLNA ANALÝZA

Sociálne služby predstavujú jednu z foriem sociálnej pomoci pre ľudí v nepriaznivej sociálnej situácii a sú alebo v budúcnosti môžu byť pre mnohých dôležitou oporou sociálneho začlenenia občanov a uspokojovania sociálnych potrieb. Dostupnosť sociálnych služieb (či už z hľadiska geografického alebo z hľadiska ich variability) do značnej miery závisí od rôznorodosti ich poskytovateľov, a preto je veľmi dôležité pri ich plánovaní vychádzať najmä z porovnania existujúcej ponuky sociálnych služieb so zistenými potrebami prijímateľov. Pre správne určenie potrieb poskytovania sociálnych služieb je tak potrebné poznať sociálne a demografické východiská.

### 2.1 Počet obyvateľov a pohyb obyvateľstva

Nasledujúca tabuľka zobrazuje základné parametre stavu a pohybu obyvateľstva obce Lietavská Lúčka za posledných 10 rokov. Počet obyvateľov sa v tomto období zvýšil o 53 (z 1 792 v roku 2008 na 1 845 v roku 2017).

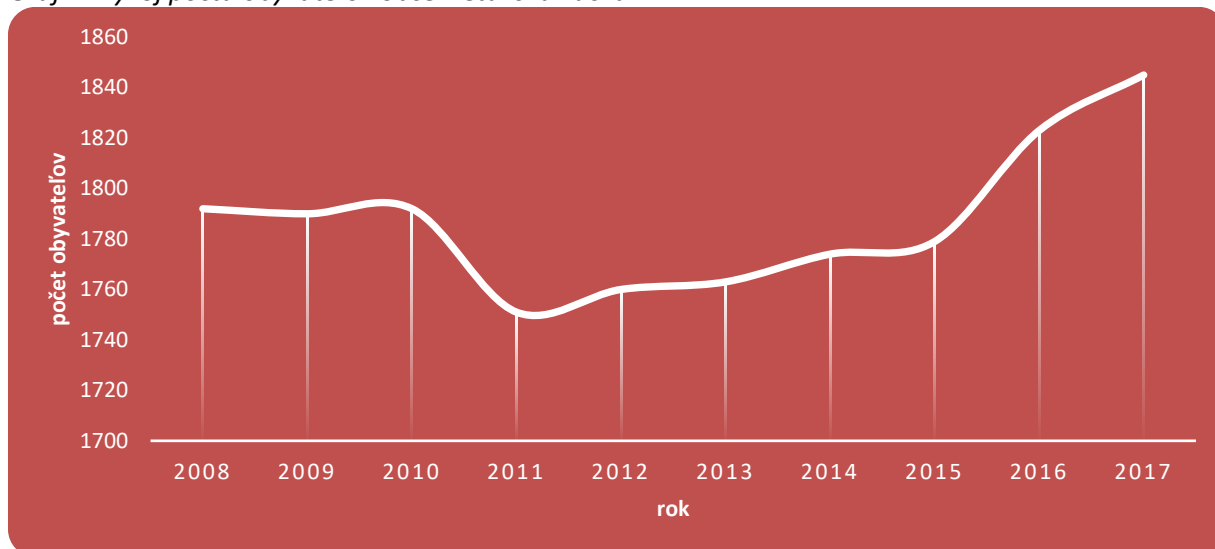
Tabuľka 1: Základné charakteristiky stavu a pohybu obyvateľstva

|   | 2008 | 2009 | 2010 | 2011 | 2012 | 2013 | 2014 | 2015 | 2016 | 2017 |
|---|------|------|------|------|------|------|------|------|------|------|
| <b>Počet obyvateľov (k 31.12.)</b>      | 1792 | 1790 | 1792 | 1751 | 1760 | 1763 | 1774 | 1779 | 1823 | 1845 |
| <b>Živonarodení</b>                     | 18   | 20   | 10   | 18   | 16   | 21   | 15   | 20   | 19   | 20   |
| <b>Zomrelí</b>                          | 28   | 24   | 21   | 20   | 26   | 28   | 23   | 19   | 14   | 12   |
| <b>Bilancia prirodzeného pohybu</b>     | -10  | -4   | -11  | -2   | -10  | -7   | -8   | 1    | 5    | 8    |
| <b>Pristahovaní</b>                     | 40   | 34   | 41   | 52   | 42   | 43   | 44   | 44   | 67   | 28   |
| <b>Vystahovaní</b>                      | 18   | 32   | 28   | 27   | 23   | 33   | 25   | 40   | 28   | 14   |
| <b>Migračné saldo</b>                   | 22   | 2    | 13   | 25   | 19   | 10   | 19   | 4    | 39   | 14   |
| <b>Bilancia celkového pohybu</b>        | 12   | -2   | 2    | 23   | 9    | 3    | 11   | 5    | 44   | 22   |
| <b>Hr.m. živorodenosti (‰)</b>          | 10,0 | 11,2 | 5,6  | 10,3 | 9,1  | 11,9 | 8,5  | 11,2 | 10,4 | 10,8 |
| <b>Hr.m. úmrtnosti (‰)</b>              | 15,6 | 13,4 | 11,7 | 11,4 | 14,8 | 15,9 | 13,0 | 10,7 | 7,7  | 6,5  |
| <b>Hr.m. prirodzeného prírastku (‰)</b> | -5,6 | -2,2 | -6,1 | -1,1 | -5,7 | -4,0 | -4,5 | 0,6  | 2,7  | 4,3  |
| <b>Hr.m. imigrácie (‰)</b>              | 22,3 | 19,0 | 22,9 | 29,7 | 23,9 | 24,4 | 24,8 | 24,7 | 36,8 | 15,2 |
| <b>Hr.m. emigrácie (‰)</b>              | 10,0 | 17,9 | 15,6 | 15,4 | 13,1 | 18,7 | 14,1 | 22,5 | 15,4 | 7,6  |
| <b>Hr.m. migračného salda (‰)</b>       | 12,3 | 1,1  | 7,3  | 14,3 | 10,8 | 5,7  | 10,7 | 2,2  | 21,4 | 7,6  |
| <b>Hr.m. celkového prírastku (‰)</b>    | 6,7  | -1,1 | 1,1  | 13,1 | 5,1  | 1,7  | 6,2  | 2,8  | 24,1 | 11,9 |

Zdroj: Štatistický úrad SR databáza DATAcube, vlastné prepočty

Vývoj počtu obyvateľov obce Lietavská Lúčka za ostatných 10 rokov má rastúci trend. V porovnaní s rokom 2008 bol počet obyvateľov obce na konci roku 2017 o 3 % vyšší.

Graf 1: Vývoj počtu obyvateľov obce Lietavská Lúčka



Zdroj: Štatistický úrad SR databáza DATAcube, vlastné spracovanie

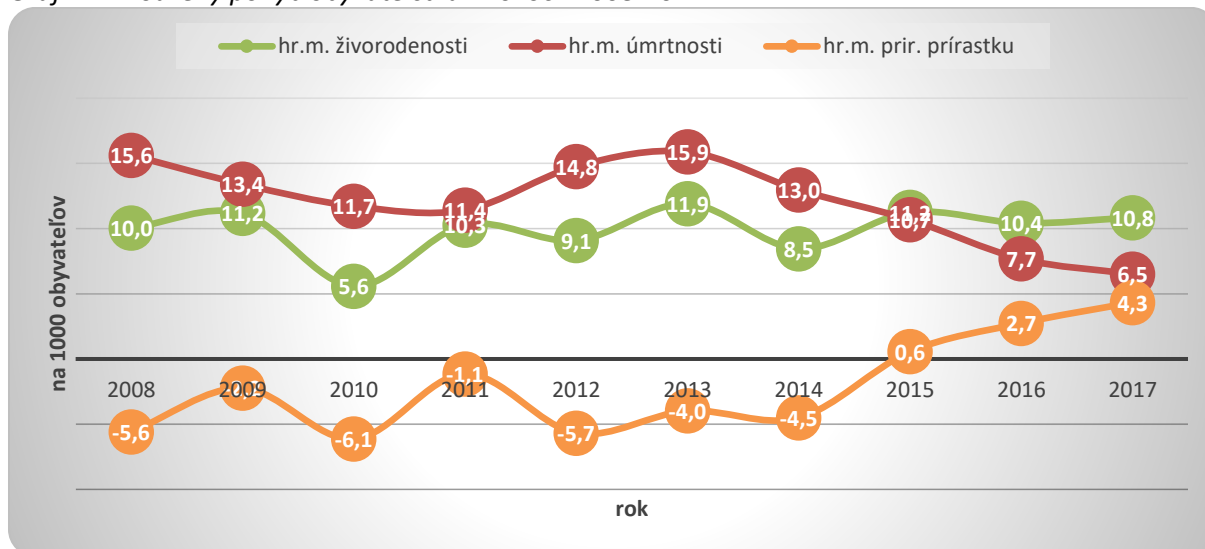
Úroveň natality za posledných 10 rokov mala pomerne vyrovnaný priebeh, keď sa pohybovala v rozmedzí cca 6 – 12 ‰. Počet narodených detí sa v obci medziročne pohyboval v rozmedzí 10 – 21. Priemerná hodnota ukazovateľa hrubej miery živorodenosti za celé hodnotené obdobie, teda za posledných 10 rokov, bola v Lietavskej Lúčke 9,9 ‰. Obec teda v tomto ukazovateli dosahuje málo priaznivé hodnoty. Pre porovnanie, v okrese Žilina sa hr. m. živorodenosti pohybuje na úrovni cca 11 ‰, v Žilinskom kraji 10,5 ‰ a v Slovenskej republike rovnako na úrovni cca 10,5 ‰.

Medziročný vývoj počtu zomrelých mal, na rozdiel od počtu živonarodených, menej vyrovnaný priebeh. Najmenej zomrelých za posledných 10 rokov bolo v roku 2017 (12 osôb), najviac v rokoch 2008 a 2013 (zhodne po 28 osôb). Úroveň mortality sa teda pohybovala v rozmedzí od 6,5 po 15,9 ‰, pričom priemer za posledných 10 hodnotených rokov bol v Lietavskej Lúčke 12,1 ‰. V obci teda môžeme pozorovať vyššiu mieru úmrtnosti akú má Slovenská republika, Žilinský kraj i okres Žilina (zhodne po cca 10 ‰).

Málo pozitívne hodnoty hrubej miery živorodenosti s negatívnymi hodnotami úmrtnosti sa odzrkadľujú v bilancii prirodzeného pohybu obyvateľstva Lietavskej Lúčky. Obec bola počas väčšiny hodnoteného obdobia populačne stratová, pozitívnu bilanciu prirodzeného pohybu zaznamenala len 3x.

Hrubá miera prirodzeného prírastku sa v posledných 10 rokoch pohybovala v rozmedzí od -6,1 ‰ v roku 2010 po 4,3 ‰ v roku 2017. Z dôvodu takejto kombinácie natality s mortalitou bola reprodukcia obyvateľstva za posledných 10 rokov neefektívna. Celkovo možno konštatovať, že prirodzenými populačnými procesmi dochádzalo v obci najmä k úbytku obyvateľov.

Graf 2: Prirodzený pohyb obyvateľstva v rokoch 2008-2017



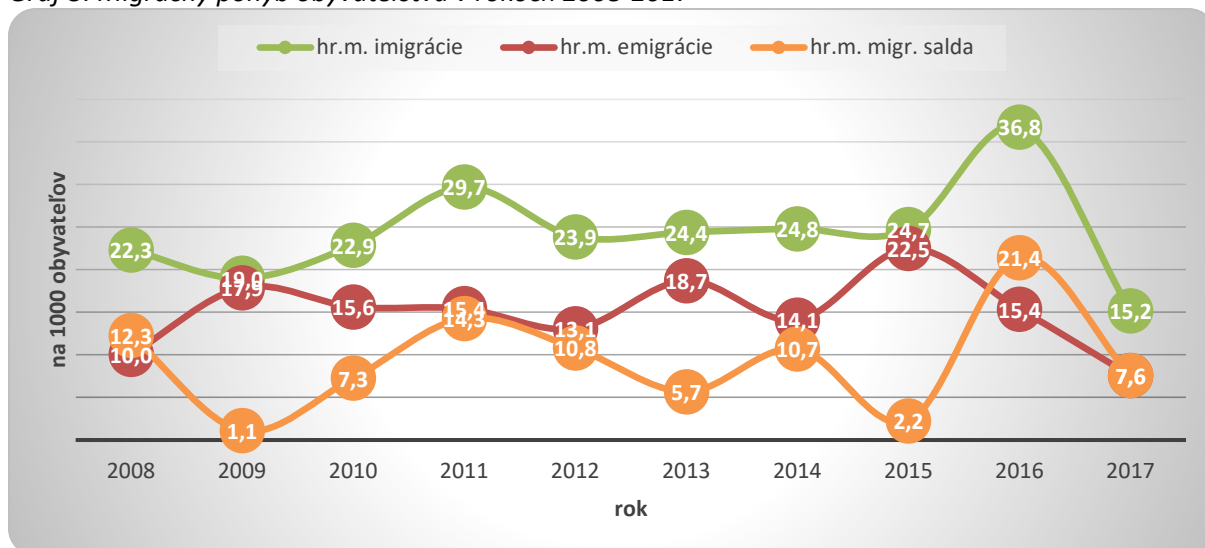
Zdroj: Štatistický úrad SR databáza DATAcube, vlastné spracovanie

Zatiaľ čo vývoj prirodzeného pohybu je v obci negatívny, vývoj z hľadiska migračného pohybu už takým nie je. Hrubá miera imigrácie sa v obci za posledných 10 rokov pohybovala v priemere na úrovni 24,4 ‰ (priemerne sa ročne prisťahovalo cca 44 osôb). V absolútnom vyjadrení sa počet prisťahovaných medziročne pohyboval v rozmedzí od 28 v roku 2017 po 67 osôb v roku 2016. Hrubá miera imigrácie sa teda v obci pohybovala v rozmedzí od 15,2 do 36,8 ‰.

Hrubá miera emigrácie v hodnotenom období dosahovala oveľa nižšie hodnoty, pričom jej priemerná úroveň bola 15,0 ‰ (v priemere takmer 27 vystahovaných osôb ročne). Tento ukazovateľ sa pohyboval v rozmedzí od 7,6 ‰ v roku 2017 (14 vystahovaných v danom roku), kedy bol najnižší, po 22,5 ‰ v roku 2015 (40 vystahovaných), kedy bol najvyšší.

Výsledkom hore uvedených procesov bol priaznivý vývoj migračného salda, ktoré sa pohybovalo v rozmedzí od +2 osôb v roku 2009 (migračný prírastok na úrovni 1,1 ‰) po +39 osôb v roku 2016 (migračný prírastok na úrovni 21,4 ‰). Obec v každom sledovanom roku zaznamenala kladné migračné saldo. Možno teda konštatovať, že trend vývoja za posledných 10 rokov je priaznivý.

Graf 3: Migračný pohyb obyvateľstva v rokoch 2008-2017

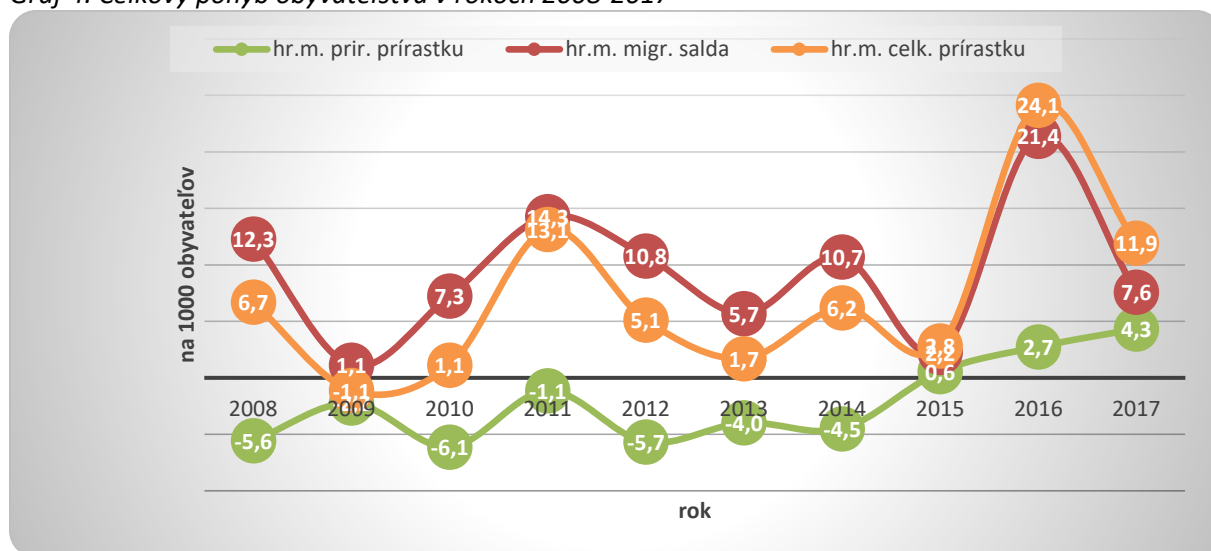


Zdroj: Štatistický úrad SR databáza DATAcube, vlastné spracovanie

Hrubá miera prirodzeného prírastku dosahovala počas väčšiny hodnoteného obdobia záporné hodnoty (tzn., že v danom roku viac ľudí zomrelo ako sa ich v obci narodilo), čiže prirodzenými populačnými procesmi počet obyvateľov poväčšine klesal. Naproti tomu, hrubá miera migračného salda dosahovala väčšinou kladné (a rádovo vyššie) hodnoty, znamenajúce migračný prírastok obyvateľstva (viac ľudí sa do obce v danom roku prisťahovalo ako sa z nej vysťahovalo).

Výsledkom kombinácie vyššie popísaných prirodzených populačných procesov a migračných procesov je priaznivý celkový prírastok obyvateľov obce Lietavská Lúčka. Zápornú bilanciu celkového pohybu zaznamenala obec len v roku 2009, ostatných 9 hodnotených rokov bola bilancia kladná. Celkovú situáciu ohľadne populačného vývoja v obci možno teda hodnotiť mierne pozitívne (keďže počet obyvateľov zo strednodobého hľadiska rastie).

Graf 4: Celkový pohyb obyvateľstva v rokoch 2008-2017

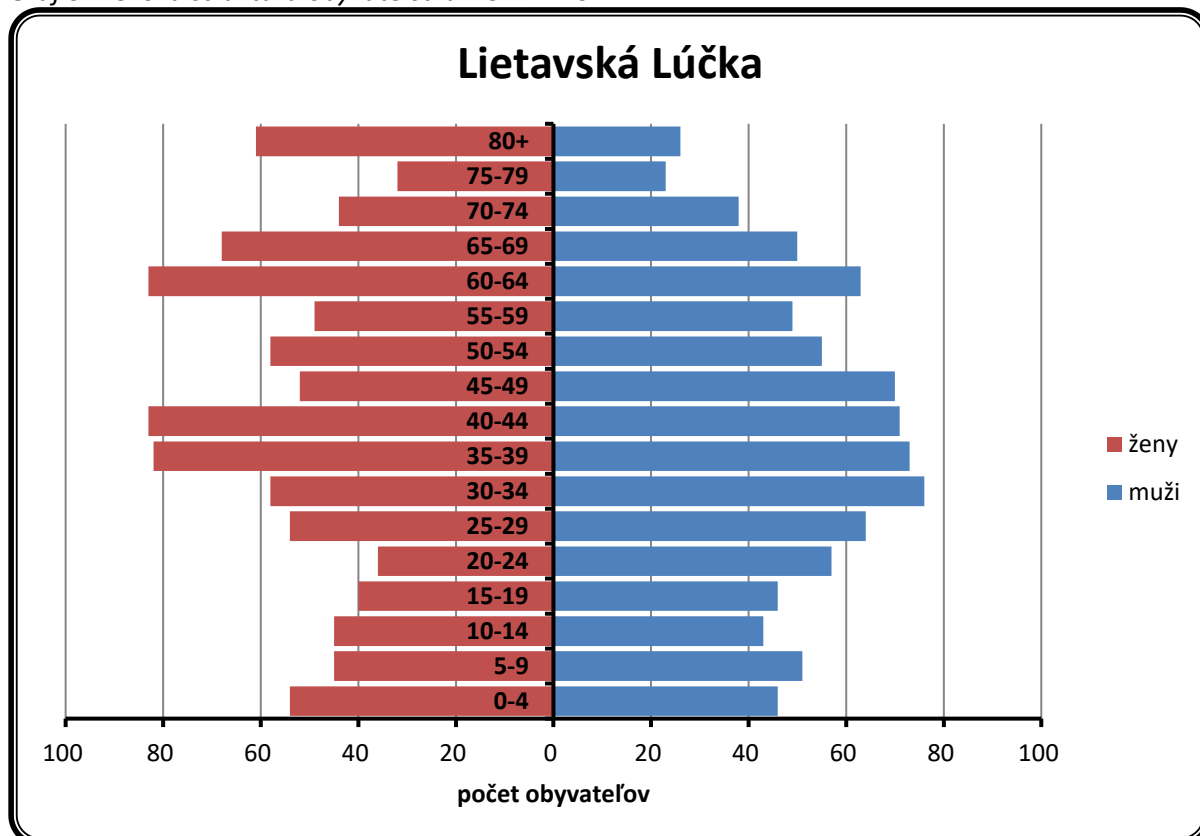


Zdroj: Štatistický úrad SR databáza DATAcube, vlastné spracovanie

## 2.2 Štruktúra obyvateľov podľa pohlavia a veku

Veková pyramída obyvateľstva Lietavskej Lúčky ukazuje, že v obci sa z pohľadu demografickej reprodukcie nachádza regresívny typ populácie, keďže početnosť predreprodukčnej zložky (0-14 r.) zďaleka nedosahuje početnosť poreprodukčnej (nad 50 r.) zložky obyvateľstva (v pomere 284 k 699 k 31.12.2017). Najvyššie zastúpenie v štruktúre obyvateľstva Lietavskej Lúčky majú vekové skupiny (podľa poradia) 35-39 ročných (155 obyvateľov), 40-44 ročných (154) a 60-64 ročných (146 obyvateľov). K 31.12.2017 tu spomedzi 1 845 obyvateľov žilo 284 detí do 14 rokov a až 342 seniorov vo veku nad 65 rokov. Zo spomínaných 1 845 obyvateľov tu k uvedenému dátumu žilo 901 mužov a 944 žien. Z 342 obyvateľov v seniorskom veku nad 65 rokov tu žilo 205 žien a 137 mužov. V nadväznosti na typ vekovej pyramídy možno konštatovať, že z dlhodobého hľadiska bude prostredníctvom prirodzeného pohybu počet obyvateľov obce (pri nezmenených podmienkach) klesať.

Graf 5: Veková štruktúra obyvateľstva k 31.12.2017



Zdroj: Štatistický úrad SR databáza DATAcube, vlastné spracovanie

V štruktúre obyvateľstva vo vzťahu k ekonomickej aktivite, teda podľa produktívnych vekových skupín, prevláda poproduktívna zložka (65+ r.) nad predproduktívnou zložkou (0-14 r.) obyvateľstva, pričom podiel produktívnej zložky je 66,1 %.

Tabuľka 2: Veková štruktúra obyvateľov podľa produktívnych vekových skupín

| k 31.12.2017           | Počet obyvateľov | Veková štruktúra obyvateľov |       |     |            |       |      |
|------------------------|------------------|-----------------------------|-------|-----|------------|-------|------|
|                        |                  | počet                       |       |     | podiel (%) |       |      |
|                        |                  | 0-14                        | 15-64 | 65+ | 0-14       | 15-64 | 65+  |
| <b>Lietavská Lúčka</b> | 1 845            | 284                         | 1219  | 342 | 15,4       | 66,1  | 18,5 |

Zdroj: Štatistický úrad SR databáza DATAcube, vlastné spracovanie

Vysoký počet obyvateľov v seniorskom veku bude v budúcnosti vytvárať tlak na poskytovanie sociálnych služieb zameraných na túto vekovú skupinu obyvateľov.

### 2.3 Národnostná a konfesijná štruktúra obyvateľstva

Národnostné zloženie obyvateľstva Lietavskej Lúčky je takmer homogénne, keďže v ňom podľa výsledkov Sčítania obyvateľov, domov a bytov v roku 2011 výrazne dominuje slovenská národnosť s 98,2 % obyvateľov (1704 z 1735). Nepatrné zastúpenie má aj česká (4 obyvateľia), poľská (1) a rómska (2) národnosť. U 1,2 % obyvateľov národnostná príslušnosť zistená nebola.

V konfesijnéj štruktúre obyvateľstva výrazne dominuje rímskokatolícke vierovyznanie so 76,2 % obyvateľov, vyššie zastúpenie má aj Evanjelická cirkev augsburského vyznania (1,5 %; 26 obyvateľov). Ostatné konfesie (Gréckokatolícka cirkev, Apoštolská cirkev, Cirkev bratská, Kresťanské zbory) majú len nepatrný podiel, žiadna z nich nemá podiel vyšší ako 0,4 %. K žiadnemu náboženstvu sa nehlási 14,8 % obyvateľov obce a u 6,3 % obyvateľov príslušnosť ku konfesiam zistená nebola (SODB 2011).

## 2.4 Nezamestnanosť

Výrazným sociálno-ekonomickým javom spojeným s existenciou trhu práce je nezamestnanosť. Tá predstavuje jednak vážny ekonomický problém, pretože reprezentuje stratenú potenciálnu hodnotu celej ekonomiky, no zároveň je i významným sociálnym indikátorom, pretože, ako to dokazujú viaceré štúdie, je spojená s takými spoločenskými javmi, ako je zvýšená rozvodovosť, kriminalita, zlé mentálne a fyzické zdravie, rôzne sociálno-patologické javy a pod.

Existencia nezamestnanosti má teda silný vplyv na život samotných nezamestnaných. Strata zamestnania prináša pre jednotlivca rôzne negatívne dôsledky, ktoré sa netýkajú len poklesu životnej úrovne, spojeného s poklesom príjmu, ale aj výrazných zmien v každodennom živote, spoločenských vzťahoch, hodnotách, v sociálnych inštitúciách (najmä v rodine). Nezamestnaní majú menej priestoru pre prijímanie zásadných rozhodnutí o svojom živote a menšiu šancu rozvíjať svoje zručnosti. S výskytom nezamestnanosti, najmä dlhodobej, hrozí pre jednotlivca riziko asociálneho správania, spôsobené nadbytkom času, nudou, nedostatkom programu a povinností a vylúčením zo spoločnosti. Medzi najcitlivejšie a najzávažnejšie dôsledky nezamestnanosti patrí výskyt chudoby. Chudoba a nezamestnanosť sú totiž veľmi úzko korelujúce fenomény, spôsobujúce jednotlivcom ťažké sociálne a psychologické dôsledky.

Počet uchádzačov o zamestnanie sa v obci Lietavská Lúčka za posledných 9 rokov pohyboval v rozmedzí 54 až 123. Miera nezamestnanosti sa teda v obci v ostatnom období pohybovala v rozpätí od 6,4 % (2010) po 14,6 % (2012), pričom k 31.12.2017 bola na úrovni 7,1 %. Pre porovnanie, k 31.12.2017 bola miera nezamestnanosti v okrese Žilina 4,65 %, v Žilinskom kraji bola na úrovni 5,62 % a v Slovenskej republike 7,18 %. V okolitých okresoch, s ktorými žilinský okres susedí, bola nasledovná: Bytča 6,19 %, Čadca 6,22 %, Kysucké Nové Mesto 5,44 %, Dolný Kubín 6,36 %, Martin 3,98 %, Prievidza 6,06 %, Ilava 3,24 % a Považská Bystrica 5,08 %.

V Lietavskej Lúčke je teda miera nezamestnanosti mierne vyššia ako v okrese Žilina a v susedných okresoch. Zároveň možno konštatovať, že je aj mierne vyššia ako priemerná miera nezamestnanosti v Slovenskej republike.

Tabuľka 3: Vývoj nezamestnanosti v obci

| k 31.12.                         | 2009 | 2010 | 2011 | 2012 | 2013 | 2014 | 2015 | 2016 | 2017 |
|----------------------------------|------|------|------|------|------|------|------|------|------|
| <b>Počet UoZ</b>                 | 62   | 54   | 85   | 123  | 115  | 113  | 118  | 87   | 60   |
| <b>Miera nezamestnanosti (%)</b> | 7,3  | 6,4  | 10,1 | 14,6 | 13,6 | 13,4 | 14,0 | 10,3 | 7,1  |

Zdroj: Štatistický úrad SR databáza DATAcube, UPSVaR, vlastné spracovanie

Na konci roku 2017 bolo v obci Lietavská Lúčka prostredníctvom Úradu práce, sociálnych vecí a rodiny evidovaných 60 uchádzačov o zamestnanie. Z tohto počtu bolo 24 mužov (40,0 %) a 36 žien (60,0 %). Ako ukazuje nasledujúca tabuľka, problémy s nezamestnanosťou majú v obci všetky vekové skupiny obyvateľstva. Neexistuje žiadna veková skupina, ktorá by bola v porovnaní s inými výraznejšie marginalizovaná (samozrejme, do tohto porovnania neberieme do úvahy vekovú skupinu do 19 rokov, keďže sa reálne jedná spravidla len o 2 ročníky – 18 a 19 ročných UoZ a rovnako ani vekovú skupinu nad 60 rokov, keďže pri tejto sa reálne jedná len o 3 ročníky – 60, 61 a 62 ročných UoZ).

Tabuľka 4: Štruktúra UoZ podľa veku k 31.12.2017

| do 19 r. |     | 20-29 r. |      | 30-39 r. |      | 40-49 r. |      | 50-59 r. |      | nad 60 r. |     | UoZ spolu |     |
|----------|-----|----------|------|----------|------|----------|------|----------|------|-----------|-----|-----------|-----|
| počet    | %   | počet    | %    | počet    | %    | počet    | %    | počet    | %    | počet     | %   | počet     | %   |
| 4        | 6,7 | 15       | 25,0 | 16       | 26,7 | 16       | 26,7 | 9        | 15,0 | 0         | 0,0 | 60        | 100 |

Zdroj: UPSVaR, vlastné spracovanie



Vo všeobecnosti možno konštatovať, že so zvyšujúcim stupňom dosiahnutého vzdelania sa pre jednotlivých obyvateľov zvyšuje pravdepodobnosť uplatnenia na trhu práce. Z tohto hľadiska je v Lietavskej Lúčke pomerne pozitívnu skutočnosť, že zo 60 uchádzačov o zamestnanie na konci roku 2017 bolo až 65 % UoZ so stredoškolským vzdelaním. Menej pozitívnu je skutočnosť, že až 20 % UoZ bolo s najvyšším ukončeným vzdelaním základným alebo bez vzdelania.

Graf 6: Štruktúra UoZ podľa vzdelania k 31.12.2017

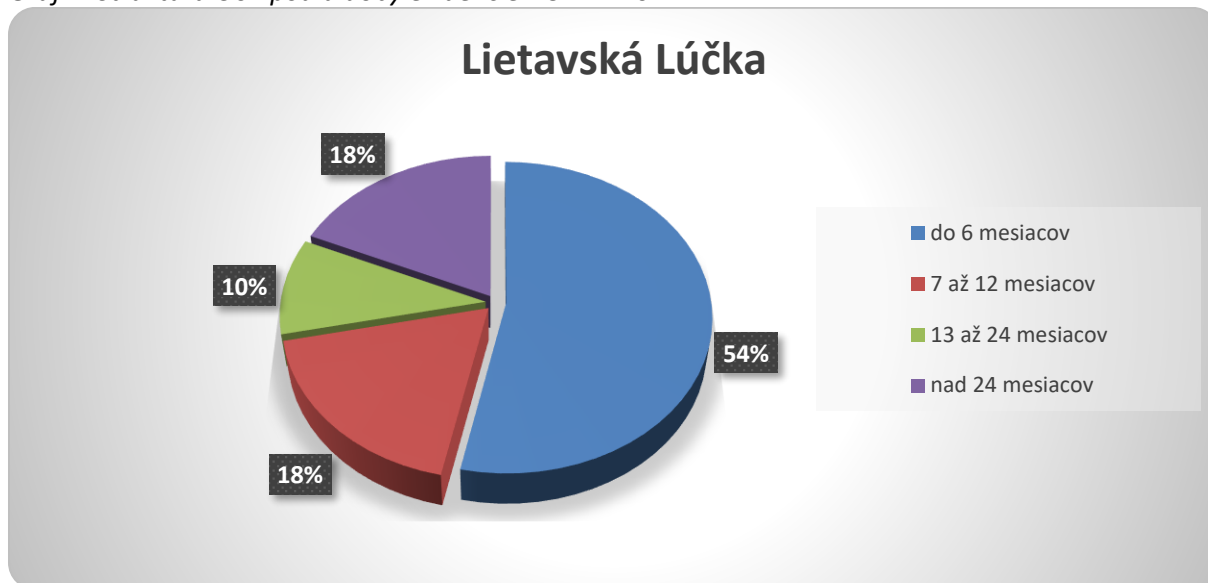


Zdroj: UPSVaR, vlastné spracovanie

Štruktúra uchádzačov o zamestnanie podľa doby evidencie patrí medzi najvýznamnejšie parciálne indikátory, poukazujúce na „zdravie“ ekonomickej a sociálnej sféry v tom – ktorom regióne. S nepriaznivou štruktúrou UoZ podľa doby evidencie (tzn. s vysokým podielom dlhodobo nezamestnaných osôb – nad 12 mesiacov) sa spájajú výrazné problémy ekonomickeho a sociálneho charakteru (vysoké sociálne dávky, „neschopnosť“ zamestnať takýchto obyvateľov, chudoba, sociálno-patologické javy a pod.). Z hľadiska štruktúry uchádzačov o zamestnanie podľa doby evidencie sa sleduje predovšetkým podiel dlhodobo nezamestnaných osôb na celkovej počte uchádzačov o zamestnanie, keďže dlhodobá nezamestnanosť patrí medzi výrazne negatívne ukazovatele socioekonomického rozvoja (resp. zaostalosti) daného regiónu.

V Slovenskej republike sa podiel krátkodobo nezamestnaných (menej ako 7 mesiacov) v súčasnosti (2018) pohybuje na úrovni cca 40 %, podiel strednodobo nezamestnaných (7 – 12 mesiacov) na úrovni cca 15 % a podiel dlhodobo nezamestnaných okolo úrovne 45 % (pričom Slovenská republika a špeciálne regióny východného Slovenska vykazujú dokonca najvyšší podiel dlhodobo nezamestnaných obyvateľov v rámci všetkých regiónov Európskej únie). V Lietavskej Lúčke bol podiel dlhodobo nezamestnaných obyvateľov (nad 12 mesiacov) k 31.12.2017 „len“ 28 %, pričom len 18 % (11 UoZ) z celkovej počtu UoZ bolo nezamestnaných viac ako 2 roky. To je v porovnaní s inými obcami Slovenska pozitívna skutočnosť. Navyše, až 54 % UoZ bolo k uvedenému dátumu nezamestnaných len krátkodobo, čo zvyšuje šance týchto UoZ v krátkom čase opätovne sa zamestnať.

Graf 7: Štruktúra UoZ podľa doby evidencie k 31.12.2017



Zdroj: UPSVaR, vlastné spracovanie

Štruktúra uchádzačov o zamestnanie podľa klasifikácie zamestnaní (KZAM) nám zatrieduje nezamestnaných do skupín podľa toho, aký charakter malo pracovné miesto, ktoré zaujímal terajší uchádzač o zamestnanie pred tým, než sa stal nezamestnaným. Jednotlivé zamestnania sú v KZAM rozdelené do tried podľa charakteru práce, zložitosti, zodpovednosti a kvalifikačnej náročnosti práce. Pri KZAM sa dôraz kladie na charakter pracovného miesta a nie na to, či zamestnanec v konkrétnom zamestnaní je viac alebo menej kvalifikovaný ako iný zamestnanec v rovnakom zamestnaní.

Najvyšší podiel v štruktúre UoZ podľa KZAM majú v Lietavskej Lúčke pomocní a nekvalifikovaní pracovníci (14 UoZ zo 60; 23,3 %). Pomocní a nekvalifikovaní pracovníci sú tí UoZ, ktorí v poslednom zamestnaní vykonávali práce vyžadujúce si vedomosti na úrovni základnej školy (ako napr. jednoduché a rutinné práce vyžadujúce ručné nástroje a fyzickú silu – upratovanie, čistenie, kopanie jám, zemetanie ulíc, stráženie majetku, ručné balenie, manipulácie s nákladmi a pod.).

Tabuľka 5: Štruktúra UoZ podľa KZAM k 31.12.2017

| Trieda KZAM   | Počet UoZ | Podiel       |
|---|-----------|--------------|
| 0 - Príslušníci ozbrojených síl   | 0         | 0,0          |
| 1 - Zákonodarcovia, riadiaci pracovníci                                 | 2         | 3,3          |
| 2 - Špecialisti   | 6         | 10,0         |
| 3 - Technici a odborní pracovníci                                       | 3         | 5,0          |
| 4 - Administratívni pracovníci  | 5         | 8,3          |
| 5 - Pracovníci v službách a obchode                                     | 11        | 18,3         |
| 6 - Kvalifikovaní pracovníci v poľnohospodárstve, lesníctve a rybárstve | 1         | 1,7          |
| 7 - Kvalifikovaní pracovníci a remeselníci                              | 5         | 8,3          |
| 8 - Operátori a montéri strojov a zariadení                             | 6         | 10,0         |
| 9 - Pomocní a nekvalifikovaní pracovníci                                | 14        | 23,3         |
| N/A - neurčené  | 7         | 11,7         |
| <b>Spolu</b>  | <b>60</b> | <b>100,0</b> |

Zdroj: UPSVaR, vlastné spracovanie

## 2.5 Školstvo a zdravotníctvo

V Lietavskej Lúčke sa nachádza plne organizovaná základná deväťročná škola, ktorej zriaďovateľom je obec a ktorú každoročne navštevuje cca 210 žiakov. Jej súčasťou je aj Centrum voľného času, kde pedagogickí zamestnanci školy i externí pracovníci vedú cca 15 záujmových krúžkov, ktoré navštevuje 150 žiakov. Základnú školu navštevujú žiaci z Lietavskej Lúčky, Porúbky, Lietavskej Svinnej–Babkova a tiež zo Žiliny a okolia. Okrem spomínaného CVČ je pri ZŠ zriadená aj školská jedáleň a školská knižnica. V budove základnej školy sídli taktiež pobočka súkromnej základnej umeleckej školy zo Žiliny, ktorá žiakom základnej školy ponúka možnosť realizácie a rozvoja talentov v hudobnom, výtvarnom a tanečnom odbore. V blízkosti základnej školy sa v obci nachádza aj Materská škola „Skalnička“, ktorej zriaďovateľom je rovnako obec Lietavská Lúčka a ktorej kapacita je približne 70 detí.

Veľmi dôležitou súčasťou komunitného rozvoja obce a poskytovania služieb obyvateľstvu na úseku sociálnych vecí (najmä v záujme zdravého vývoja rodín) je Diagnostické centrum, ktoré je situované v obci na ulici Skalka 36. Toto diagnostické centrum predstavuje školské preventívno – výchovné zariadenie pre dievčatá vo veku 13 – 18 rokov s poruchami správania. Zriadené je podľa Zákona o výchove a vzdelávaní (školský zákon) č. 245/2008 Z. z. Počas pobytu v diagnostickom centre sa dievčatám poskytuje psychologická, psychoterapeutická, výchovná, zdravotná a sociálna starostlivosť. Rovnako sa v zariadení poskytuje aj pomoc rodičom detí s problematickým správaním, a to ambulantne a poradenstvom. Diagnostické centrum realizuje rôzne preventívne programy pre základné aj stredné školy formou exkurzií v tomto zariadení, akciami priamo na školách a pod ([www.dcll.sk](http://www.dcll.sk)).

Najbližšie stredné a vysoké školy, ktoré môžu študenti z Lietavskej Lúčky navštevovať, sa nachádzajú v susednej Žiline.

Z hľadiska poskytovania zdravotnej starostlivosti je situácia v obci (aj vzhľadom na jej polohu v zázemí Žiliny) priaznivá. Priamo v obci sa na Cementárenskej ulici nachádza zdravotné stredisko, v ktorom sídlia dve ambulancie praktického lekára pre dospelých, dve ambulancie praktického lekára pre deti a dorast, psychologická ambulancia a tiež je tu zriadená lekáreň. Okrem toho sa v obci nachádza aj súkromná zubná ambulancia. Ostatné špecializované zdravotnícke ambulancie sa nachádzajú v Žiline.

### 3 SOCIÁLNE SLUŽBY V OBCI

Poslaním sociálnych služieb je pomôcť ľuďom udržať si alebo znovu získať svoje miesto v spoločnosti, v komunite, kde žijú. Ich cieľom je zaistiť pomoc a podporu ľuďom, ktorí riešia najrôznejšie problémy z dôvodu nepriaznivej sociálnej situácie, dlhodobého nepriaznivého zdravotného stavu, zdravotného postihnutia, či krízovú sociálnu situáciu a nie sú schopní tieto problémy riešiť bez pomoci druhých.

Obec Lietavská Lúčka má z hľadiska poskytovania sociálnych služieb veľmi výhodnú polohu. Okrem sociálnych služieb, ktoré sú poskytované priamo v obci (analyzujeme ich nižšie) sa totižto v blízkom okolí Lietavskej Lúčky jedná množstvo rôznych zariadení sociálnych služieb (najmä v Žiline – zariadenia pre seniorov, domovy sociálnych služieb a pod., ale tiež v Rajci – Zariadenie pre seniorov Domov vďaky) a zároveň v týchto mestách pôsobia množstvo rôznych poskytovateľov.

#### 3.1 Verejný poskytovateľ sociálnych služieb

Verejným poskytovateľom sociálnych služieb môže byť obec, právnická osoba zriadená obcou alebo založená obcou, vyšší územný celok a právnická osoba zriadená vyšším územným celkom alebo založená vyšším územným celkom.

Podľa § 80 zákona o sociálnych službách sú v pôsobnosti obce nasledujúce aktivity:

- vypracúvať a schvaľovať komunitný plán sociálnych služieb,
- utvárať podmienky na podporu komunitného rozvoja,
- rozhodovať o odkázanosti a zániku odkázanosti na sociálnu službu v zariadení pre seniorov, v zariadení opatrovateľskej služby, v dennom stacionári, o odkázanosti na opatrovateľskú službu,
- poskytovať alebo zabezpečovať poskytovanie:
  - sociálnej služby v nízkoprahovom dennom centre, nocľahárni, zariadení pre seniorov, zariadení opatrovateľskej služby a v dennom stacionári,
  - nízkoprahovej sociálnej služby pre deti a rodinu,
  - opatrovateľskej služby,
  - prepravnej služby,
  - odľahčovacej služby,
  - pomoci pri osobnej starostlivosti o dieťa podľa § 31 zákona,
  - terénnej sociálnej služby krízovej intervencie,
- poskytovať základné sociálne poradenstvo,
- zriaďovať, zakladať a kontrolovať nocľaháreň, nízkoprahové denné centrum, zariadenie pre seniorov, zariadenie opatrovateľskej služby a denný stacionár,
- viesť evidenciu posudkov o odkázanosti na sociálnu službu podľa stupňa odkázanosti fyzickej osoby na pomoc inej fyzickej osoby, evidenciu rozhodnutí a prijímateľov sociálnych služieb,
- vyhľadávať fyzické osoby, ktorým treba poskytnúť sociálnu službu,
- poskytovať štatistické údaje z oblasti poskytovania sociálnych služieb,
- uhrádzať náklady za zdravotné výkony (na posudzovanie).

Samospráva obce však môže zriaďovať aj iné zariadenia a poskytovať alebo zabezpečovať aj iné druhy sociálnej služby ako sú vyššie uvedené, príp. môže sociálne služby účelne a vhodne spájať.

Obec Lietavská Lúčka zabezpečuje svojim obyvateľom nasledovné sociálne služby a sociálnu pomoc:

- **posudková činnosť na účely odkázanosti na sociálnu službu:** povinná činnosť, ktorú obec v prípade potreby zabezpečuje na základe zákona o sociálnych službách;
- **základné sociálne poradenstvo:** v prípade potreby poskytovanie potrebných informácií jednotlivcom;
- **opatrovateľská služba:** sociálna služba poskytovaná obcou terénnou formou na neurčitý čas fyzickej osobe, ktorá je odkázaná na pomoc inej fyzickej osoby a jej stupeň odkázanosti je najmenej II podľa prílohy č. 3 zákona o sociálnych službách a tiež fyzickej osobe, ktorá je odkázaná na pomoc pri úkonoch sebaobsluhy, úkonoch starostlivosti o svoju domácnosť a základných sociálnych aktivitách podľa prílohy č. 4 tohto zákona. Ide teda najmä o pomoc osobám, ktoré majú zníženú sebestačnosť z dôvodu veku, chronického ochorenia alebo zdravotného postihnutia a sú odkázaní na pomoc inej osoby pri úkonoch sebaobsluhy (osobná hygiena, stravovanie, pomoc pri vyzliekaní a obliekaní, pomoc pri chôdzi), úkonoch starostlivosti o svoju domácnosť (nákup, príprava jedla, upratovanie, pranie, žehlenie) a pri základných sociálnych aktivitách (sprievod na lekárske vyšetrenie, vybavenie úradných záležitostí). Obec Lietavská Lúčka túto službu poskytuje terénnou formou, v roku 2017 ju poskytovala 10 osobám, v roku 2019 a aj v roku 2020 plánuje túto službu navýšiť o 2 prijímateľov.

V obci nepôsobia žiadni iní verejní poskytovatelia sociálnych služieb.

Okrem vyššie uvedených služieb, zabezpečovaných na základe zákona o sociálnych službách, zabezpečuje obec Lietavská Lúčka pre svojich obyvateľov na úseku sociálnych vecí a v záujme podpory komunitného rozvoja aj iné služby, podporu, pomoc a aktivity (na základe iných zákonov alebo všeobecne záväzných nariadení obce):

- **príspevok pri narodení dieťaťa:** obec poskytuje príspevok vo výške 50 €/dieťa, v roku 2017 poskytla 22 takýchto príspevkov;
- **terénna sociálna práca:** jej hlavným cieľom je komplexné riešenie sociálnej exklúzie marginalizovaných skupín občanov žijúcich v obci. Prostredníctvom terénnej sociálnej práce obec systematicky prispieva k zlepšeniu kvality života jednotlivcov a rodín v riziku sociálneho vylúčenia. V obci túto službu poskytuje 5 terénnych sociálnych pracovníkov;
- **iné opatrenia aktívnej politiky trhu práce** (napr. podľa § 50 zákona č. 5/2004 Z. z. o službách zamestnanosti): služby poskytované taktiež v spolupráci s Úradom práce, sociálnych vecí a rodiny, cieľom ktorých je udržiavať u miestnych dlhodobo nezamestnaných obyvateľov pracovné návyky.

### 3.2 Neverejní poskytovatelia sociálnych služieb

V Lietavskej Lúčke nepôsobí v čase spracovania tohto komunitného plánu (jar 2018) ani jeden neverejný poskytovateľ sociálnych služieb, ktorý by bol zapísaný v registri poskytovateľov sociálnych služieb Žilinského samosprávneho kraja. Obyvatelia Lietavskej Lúčky však môžu v prípade potreby využiť pomoc viacerých neverejných (ako aj verejných) poskytovateľov, ktorí poskytujú sociálne služby rôznou formou (terénnou, ambulantnou, príp. inou) či už na území celého Žilinského kraja alebo v regióne okresu Žilina, príp. iného okresu.

Okrem poskytovania vyššie uvedených služieb, zabezpečovaných na základe zákona o sociálnych službách, predstavujú veľmi významnú súčasť komunitného rozvoja a začleňovania jedincov do spoločnosti aj rôzne organizácie. Dôležitou súčasťou každodenného života obyvateľov, obzvlášť obyvateľov v riziku sociálneho vylúčenia, sú totižto rôzne sociálne aktivity (ako napr. záujmová činnosť, komunitná činnosť, dobrovoľnícka činnosť, kultúrne, spoločenské a športové akcie a pod.).

Týmito sociálnymi aktivitami možno veľmi účinne predchádzať rôznym formám asociálneho správania, ktoré sú častokrát vyvolané napr. veľkým množstvom voľného času, nudou, absenciou povinností, absenciou pocitu spolupatričnosti, pocitom nedocenenia, chudobou, sklonsmi k užívaniu návykových látok a pod.

Pozitívnym momentom je skutočnosť, že v Lietavskej Lúčke vyvíjajú sociálne aktivity a spoločenskú činnosť viaceré organizácie – napr. Jednota dôchodcov Slovenska, ktorá zabezpečuje rôzne výlety, brigády, spoločenské a voľnočasové aktivity pre dôchodcov počas kalendárneho roka, Slovenský Červený kríž, ktorý taktiež organizuje výlety, brigády a zábavy. Medzi ďalšie záujmové organizácie, ktoré v obci Lietavská Lúčka vyvíjajú rôzne aktivity, patrí aj Materské centrum LÚČIK. Svojimi aktivitami sa snaží upevňovať vzťahy medzi deťmi a rodičmi, ale aj medzi deťmi navzájom. Organizuje rôzne prednášky, burzy, karnevaly a prevádzkuje detskú herňu. Kultúrny život v obci zastupuje Spevácky súbor LÚČANKA, ktorý má vo svojom repertoári prevažne regionálne skladby. O športové podujatia v obci sa stará DHZ Lietavská Lúčka (každoročne organizuje zabíjačku), Obecný športový klub stolného tenisu a Klub slovenských turistov. Obec ďalej reprezentuje Šachový klub BAUMIT, ŠK Cementáreň Lietavská Lúčka a žiacky volejbalový oddiel.

### **3.3 Požiadavky prijímateľov sociálnych služieb**

Pre vytvorenie funkčného, širokého a dostupného systému sociálnych služieb pre obyvateľov obce je veľmi dôležitým predpokladom podrobné poznanie potreby týchto služieb. Odhad potreby služieb v obci môžu dopĺňať a upresňovať demografické trendy a vývoj, odhady expertov a predstaviteľov samosprávy a vyjadrenia samotných obyvateľov.

#### **3.3.1 Vyhodnotenie dotazníkového prieskumu**

Dotazníkový prieskum názorov obyvateľstva, týkajúci sa poskytovania sociálnych služieb v obci, bol realizovaný v mesiacoch marec-apríl 2018. Do každej domácnosti Lietavskej Lúčky bol distribuovaný jeden výtlačok tlačenej verzie dotazníka. Zároveň bola rozšírená aj informácia o možnosti vyplniť dotazník prostredníctvom online formulára, ktorý bol pre obyvateľov dostupný cez web stránku obce [www.lietavskalucka.sk](http://www.lietavskalucka.sk).

Otázky v dotazníku možno rozdeliť do troch samostatných tematických okruhov: 1) otázky skúmajúce demografickú a socioekonomickú štruktúru respondentov, 2) otázky zisťujúce potreby a návrhy respondentov ohľadom komunitného rozvoja a rozvoja sociálnych služieb v budúcnosti a 3) v závere dotazníka bol respondentom ponechaný voľný priestor na akékoľvek vyjadrenie ohľadom sociálnych služieb v obci.

Celkovo bolo spätne získaných 129 odpovedí respondentov. Súhrnné výsledky dotazníkového prieskumu sú nasledovné:

**1. OKRUH OTÁZOK: demografická a socioekonomická štruktúra respondentov**

- Prieskumu sa zúčastnilo 129 respondentov, z toho 78 žien (62 %) a 47 mužov (38 %), štyria respondenti svoje pohlavie neuviedli. Z hľadiska veku bola štruktúra respondentov diverzifikovaná pomerne rovnomerne – zo 129 respondentov sa prieskumu zúčastnilo 50 osôb (39 %) vo veku do 50 rokov, 25 osôb vo veku 51-60 rokov a 54 osôb vo veku 61 rokov a viac. Z hľadiska súčasného socioekonomického postavenia zaujímali najvyšší podiel medzi respondentmi zamestnanci a starobní dôchodcovia.

Graf 8: Socioekonomická štruktúra respondentov

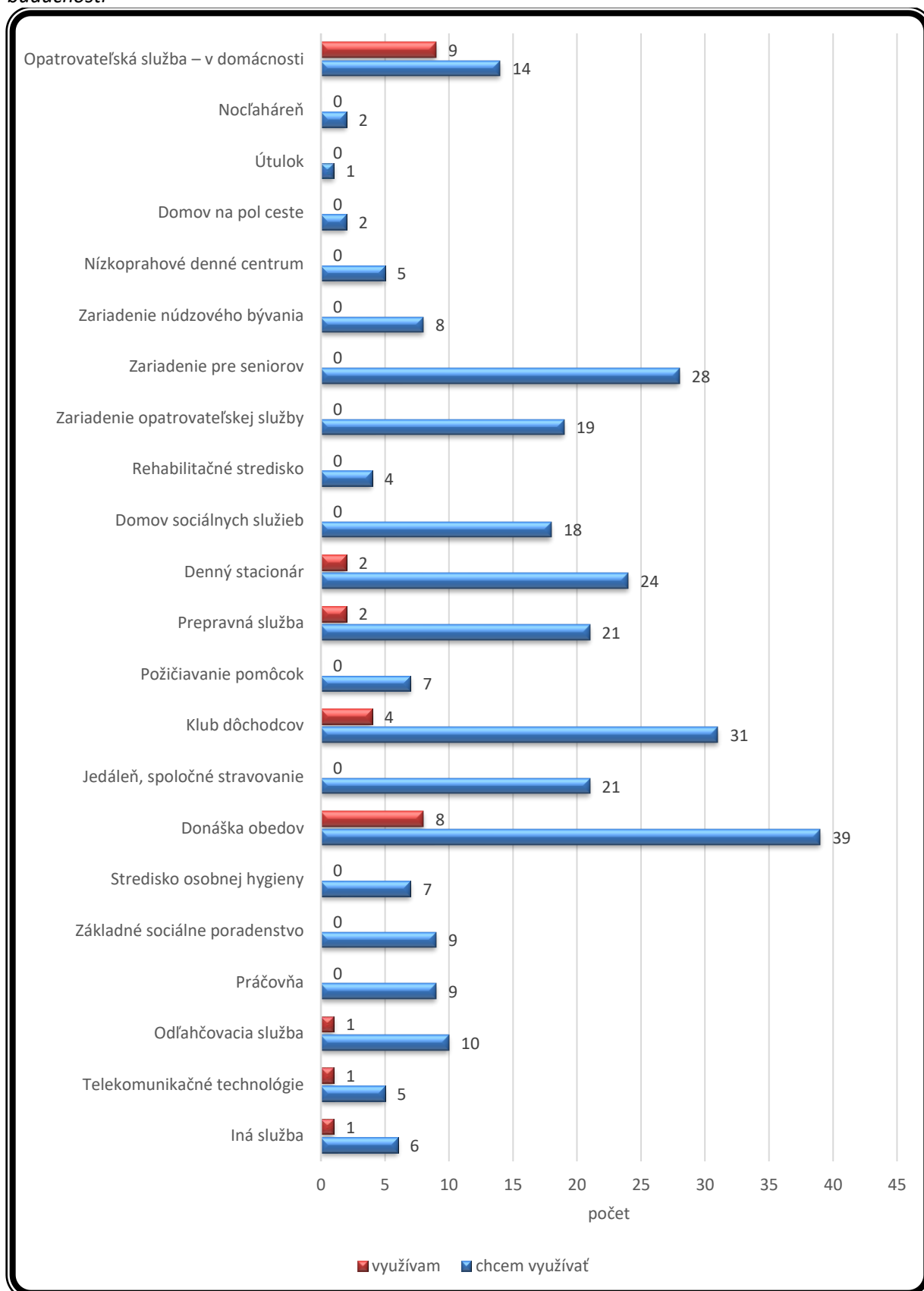


Zdroj: vlastné spracovanie

**2. OKRUH OTÁZOK: zisťovanie potrieb a návrhov respondentov ohľadom komunitného rozvoja a rozvoja sociálnych služieb v budúcnosti**

- Respondenti mali možnosť vybrať službu(-y), ktorú si želajú v budúcnosti využívať (teda určiť, čo by mala obec riešiť prioritne). Najvyššiu podporu medzi obyvateľstvom Lietavskej Lúčky má zriadenie služby donášky obedov do domácnosti, za ktorú sa vyjadrilo 39 respondentov. Túto službu môže obec (po zaregistrovaní) poskytovať ako sociálnu službu v jedálni terénou formou (teda podľa zákona o sociálnych službách) alebo ju môže poskytovať aj na základe samosprávnych kompetencií obce. V poradí na druhom mieste sa umiestnilo zriadenie Klubu dôchodcov (31 hlasov) a na treťom mieste vybudovanie Zariadenia pre seniorov (28 hlasov).

Graf 9: Sociálne služby, ktoré respondenti využívajú v súčasnosti a ktoré si želajú využívať v budúcnosti



Zdroj: vlastné spracovanie

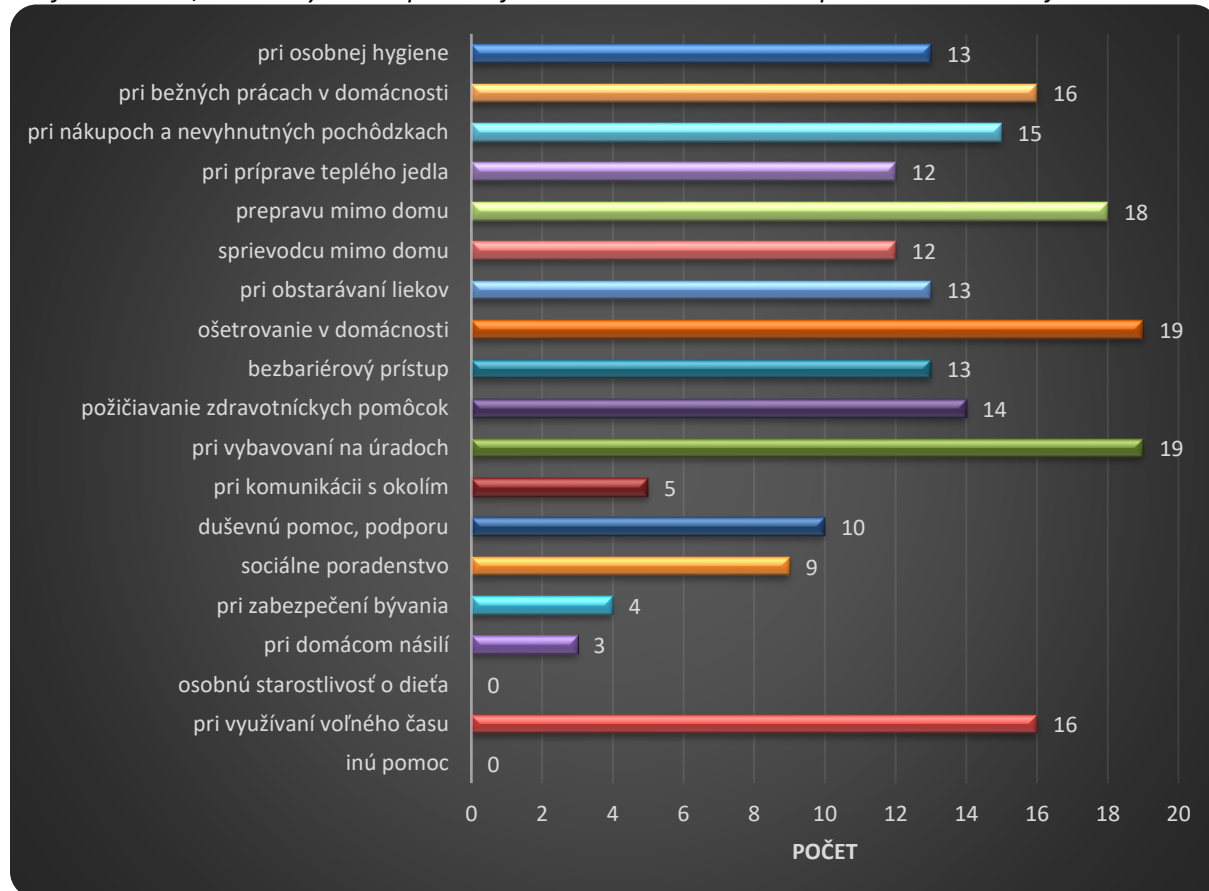


- Prijímatelia sociálnych služieb mali možnosť vyjadriť sa, či sa pri poskytovaní sociálnych služieb stretávajú s nejakými konkrétnymi problémami (s akými problémami, príp. mohli poskytnúť aj svoje návrhy na riešenie týchto problémov). K uvedenej otázke sa vyjadril len jeden respondent – a ten prejavil spokojnosť s poskytovaním opatrovateľskej služby v domácnosti.
- Otázka zisťujúca sociálne problémy respondentov v súčasnosti (príp. predpokladané sociálne problémy v budúcnosti): cieľom tejto otázky bolo zistiť subjektívne hodnotenie vlastnej sociálnej situácie a zdravotného stavu respondentov a tiež predpokladané vyhliadky do blízkej budúcnosti.

Samozrejme, nik nedokáže presne predpovedať, čo sa udeje v budúcnosti a aké prípadné problémy ho postihnú. Niektoré osoby však už na základe dnešných informácií (ktoré samospráva môže len veľmi ťažko alebo dokonca nemá vôbec ako získať) majú možnosť predpokladať svoju budúcu situáciu (napr. niekto má už dnes problém s mobilitou, ktorý sa pravdepodobne bude časom zväčšovať; niekto žije osamelo a má nízky dôchodok, a preto nebude zvládať starostlivosť o domácnosť a tiež uhrádzať výdavky na jej chod a pod.). Taktiež je potrebné brať na zreteľ skutočnosť, že pre osoby v dôchodkovom veku vo všeobecnosti obzvlášť platí zo zdravotného hľadiska predpoklad, že budú mať viac zdravotných problémov ako osoby v nižšom veku a preto predovšetkým táto skupina obyvateľstva patrí medzi najčastejších prijímateľov niektorej zo sociálnych služieb. Aj s ohľadom na uvedené skutočnosti však môžu odpovede na túto otázku samospráve výrazne napomôcť v plánovaní poskytovaných sociálnych služieb v najbližších rokoch.

Na základe odpovedí je zrejmé, že najviac respondentov si želá poskytnutie pomoci s ošetrovaním v domácnosti (19), pri vybavovaní na úradoch (19) a s prepravou mimo domu (18).

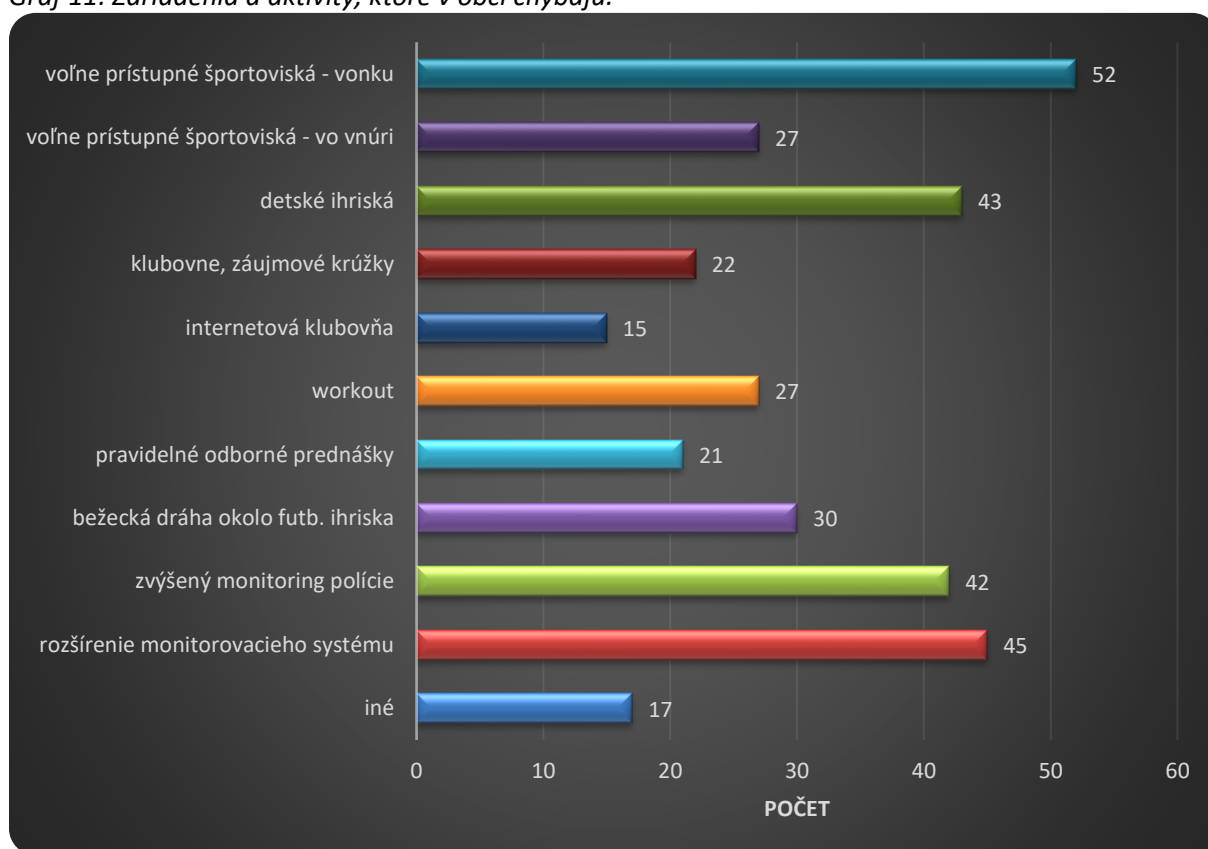
Graf 10: Pomoc, ktorú obyvatelia potrebujú v súčasnosti alebo budú potrebovať v blízkej budúcnosti.



Zdroj: vlastné spracovanie

- V dotazníku figurovala aj otázka, skúmajúca aké zariadenia, resp. aktivity obyvateľom obce chýbajú. Respondenti by najradšej privítali vonkajšie voľne prístupné športoviská. Pomerne vysokú podporu však získalo aj rozšírenie monitorovacieho systému v obci (osadenie kamier), výstavba detských ihrísk a tiež zvýšený monitoring polície. Ak sa respondenti vyjadrili, že im chýbajú klubovne alebo záujmové krúžky, tak mohli zároveň uviesť aké konkrétne krúžky im chýbajú. K tejto otázke boli najčastejšie uvádzané odpovede zriadiť klubovňu pre širokú verejnosť, kde by sa mohli realizovať záujmové krúžky typu šikovných rúk, tvorivej dielne a pod. (a to tak pre ženy, ako aj pre mužov). Rovnako mohli respondenti uviesť aj vlastnú odpoveď na to, čo im v obci chýba – v tomto prípade získalo najviac odpovedí zriadenie posilňovne (7x zo 17). Ostatné odpovede sa vyskytli len 2x (Ihrisko na Ilovom; sauna; kvalitná reštaurácia alebo kaviareň) alebo 1x (cesta na Rybníček, kostol, parkovanie pri bytovkách, kamerový systém pri garážach).

Graf 11: Zariadenia a aktivity, ktoré v obci chýbajú.



Zdroj: vlastné spracovanie

### 3. OKRUH OTÁZOK: voľný priestor na akékoľvek vyjadrenie ohľadom poskytovania sociálnych služieb

- V tejto otvorenej otázke bol respondentom ponechaný priestor na vyjadrenie akéhokoľvek názoru, postrehu, pripomienky a pod. ohľadom poskytovania sociálnych služieb v obci. Napriek tomu, že v dotazníku boli respondenti výslovne požiadaní o vyjadrenie sa k téme sociálnych služieb, ich vyjadrenia sa týkali mnohých oblastí života, aj takých, ktoré so sociálnymi službami nijako nesúvisia. Na druhej strane, aj tieto ich odpovede môžu samospráve obce napomôcť v riadení a v spravovaní obce. Z tohto dôvodu sme v tejto časti dotazníka vyhodnotili všetky odpovede respondentov (teda nielen tie, ktoré sa týkajú sociálnych služieb). Z vyjadrení respondentov súhrnne vyplýva, že títo si najviac želajú zriadiť na území obce Zariadenie pre seniorov (domov dôchodcov, domov sociálnych služieb; ktoré

by mohlo byť umiestnené napr. v budove kaštieľa), zrekonštruovať miestne komunikácie a chodníky (najmä okolo hlavnej cesty, ale aj v iných častiach obce) a zriadiť posilňovňu. Strednú podporu respondentov získalo lepšie udržiavanie trávnatých plôch v obci (najmä okolo železničnej trate), vybudovanie cyklotrasy zo Žiliny smerom do Rajca (v spolupráci s inými obcami) a výstavba kostola (príp. zabezpečenie väčšej miestnosti, kde by sa mohli konať bohoslužby). Najnižšiu podporu (odpovede, ktoré boli spomenuté len raz alebo dvakrát) získali: viac kultúrnych a spoločenských podujatí v obci; vyriešiť parkovanie pri cestách a na chodníkoch; zriadiť bankomat; vybudovať ihrisko na Ilovom; vybudovať saunu; zlepši čistenie chodníkov na Žilinskej; úprava obrubníkov na chodníkoch v obci pre osoby na invalidnom vozíku a detské kočiare; absencia služieb pre dôchodcov a ZŤP osoby; riadiť denný stacionár; odstraňovanie snehu z chodníkov pred domami starších osôb, ktoré túto činnosť nedokážu zvládnuť; odvodnenie cintorína a jeho lepšia údržba; prehĺbenie koryta Rajčianky pri cementárni; predĺženie rozhlasu na ulici Lúčanskej; vybudovať na Ilovskom cintoríne WC a urnový rad; znížiť hlučnosť z areálu ZŠ – vybudovať športoviská v okrajových častiach obce mimo obytnej zóny; zriadiť klubovňu pre širšiu verejnosť; osadiť pri obchode stojany na bicykle; vymedziť v obci priestor pre „psíčkyarov“; zlepšiť bezpečnosť na cestách pre chodcov a cyklistov; poskytovať lepšie služby a skvalitniť priestory v Klube; poskytnúť obyvateľom možnosť využívať cateringové služby; vybudovať detské ihriská (napr. pri kultúrnom dome). Okrem týchto uvedených skutočností, dvaja respondenti kritizovali konkrétneho lekára (z hľadiska odbornosti a ordinačných hodín pre pacientov) a dvaja respondenti vyjadrili úplnú spokojnosť so životom v obci.

### 3.3.2 Súhrnné zhrnutie dotazníkového prieskumu a požiadaviek prijímateľov sociálnych služieb

Výsledky dotazníkového prieskumu možno použiť ako určitý náčrt, zjednodušený prehľad názorov a preferencií obyvateľov ohľadom poskytovania sociálnych služieb. Na základe výsledkov dotazníkového prieskumu možno teda súhrnne konštatovať, že:

- samospráva Lietavskej Lúčky by mohla svojim obyvateľom poskytovať službu **donášky obedov do domácnosti**, nakoľko tu po tejto službe existuje významný dopyt;
- rovnako v obci existuje požiadavka na zriadenie (výstavbu) **Zariadenia pre seniorov – domova dôchodcov (domova sociálnych služieb)**, ktoré by pod jednou strechou zabezpečovalo viacero služieb pre miestnych obyvateľov (ubytovanie, úkony sebaobsluhy, stravovanie, voľnočasové aktivity a pod.). Okrem takéhoto zariadenia sa môže v obci zriadiť aj **Klub dôchodcov**, ktorý by zabezpečoval záujmovú činnosť pre seniorov počas dňa.;
- obyvatelia potrebujú pomoc najmä pri vybavovaní na úradoch (to sa dá vyriešiť poskytovaním terénnej sociálnej práce), pri ošetrovaní v domácnosti (najlepším riešením sa tu javí poskytovanie služieb agentúry domácej ošetrovateľskej starostlivosti – ADOS) a pri preprave mimo domu (zriadenie prepravnej služby);
- obyvateľom obce najviac chýbajú vonkajšie voľne prístupné športoviská, rozšírenie monitorovacieho systému v obci (osadenie kamier), zvýšený monitoring polície a tiež výstavba detských ihrísk (najmä na Ilovom a pri kultúrnom dome).

Základné sociálne služby podľa potrieb obyvateľov obce sú zabezpečené. Podľa prieskumu potrieb a požiadaviek s ohľadom na budúce potreby sa obec bude orientovať na:

- účinný, efektívny a komplexný systém poskytovania sociálnych služieb, sociálnej pomoci a podporných služieb z úrovne samosprávy,
- rozšírenie formy sociálnych a podporných služieb podľa konkrétnych požiadaviek obyvateľov našej obce,
- podporu poskytovania existujúcich sociálnych služieb,

- podporu výstavby bytov,
- postupné odstránenie bariér v obci (na verejných priestranstvách, v rámci úradov a inštitúcií, v zariadeniach kultúrneho a spoločenského života),
- elimináciu negatívnych sociálno-patologických javov v dôsledku neefektívneho využívania voľného času,
- zapojenie čo najviac detí do predškolskej výchovy,
- funkčný systém osvetvy a motivácie pre vzdelanie a pokračovanie v štúdiu,
- zvýšenie zaangažovanosti verejnosti, ale aj ZŤP občanov so zdravotnými obmedzeniami na eliminácii sociálnej vylúčenosti obyvateľov obce z dôvodu zdravotných obmedzení.

Z analýzy požiadaviek prijímateľov sociálnych služieb a ďalších obyvateľov obce vyplývajú nasledovné skutočnosti:

Tabuľka 6: Požiadavky prijímateľov soc. služieb a iných obyvateľov na území obce

| Cieľová skupina        | Druh požadovanej soc. služby <sup>1</sup> | Forma požadovanej soc. služby <sup>2</sup> | Požad. soc. služba je v obci zabezpečená dostatočnou kapacitou (A/N) | Ak soc. služba nie je zabezpečená, kvantifikácia navýšenia potrebnej kapacity |
|------------------------|---|--|--|---|
| Seniori                | C 1.2                                     | pobytová                                   | N  | 15  |
|                        | C 2                                       | terénna                                    | A  | -   |
|                        | E 5                                       | terénna                                    | N  | 40  |
| ZŤP osoby              | C 2                                       | terénna                                    | A  | -   |
| Deti, mládež a rodina  | -   | -  | -  | -   |
| Neprispôsobiví občania | -   | -  | -  | -   |

<sup>1</sup> číslovanie druhov sociálnych služieb je uvedené v podkapitole „1.7 Druhy a formy sociálnych služieb“ tohto komunitného plánu

<sup>2</sup> jednotlivé formy sociálnych služieb sú uvedené v podkapitole „1.7 Druhy a formy sociálnych služieb“ tohto komunitného plánu

Zdroj: Vlastné spracovanie

## 4 STRATÉGIA ROZVOJA SOCIÁLNYCH SLUŽIEB

Sociálne služby je nutné poskytovať predovšetkým tým obyvateľom, ktorí sú z rôznych dôvodov znevýhodnení, resp. ohrození sociálnou exklúziou (príp. existuje reálny predpoklad, že takáto situácia u nich nastane). Ide najmä o nasledovné skupiny obyvateľov:

- seniori,
- občania s ťažkým zdravotným postihnutím alebo s nepriaznivým zdravotným stavom,
- občania ohrození správaním iných fyzických osôb, rodiny so zanedbávanými deťmi, s deťmi s poruchami správania, rodičia, ktorí nezabezpečujú riadnu starostlivosť a výchovu svojich detí,
- občania v nepriaznivej sociálnej situácii z dôvodu, že nemajú zabezpečené nevyhnutné podmienky na uspokojovanie základných životných potrieb; resp. pre závislosť od návykových látok nie sú schopní samostatne riešiť svoje problémy,
- dlhodobo nezamestnaní a občania odkázaní na pomoc v hmotnej núdzi,
- neprispôsobiví občania (z dôvodu životných návykov, spôsobu života), zotrvávajúci v lokalitách s prítomnosťou koncentrovanej a generačne reprodukovanej chudoby.

Po zhrnutí a analýze všetkých relevantných podkladov a po špecifikácii problémov v oblasti sociálnej pomoci a sociálnych služieb, bol proces komunitného plánovania sociálnych služieb z hľadiska strategického plánovania zameraný prioritne na **štyri nosné cieľové skupiny**:

- **Seniori**
- **Ťažko zdravotne postihnutí občania a občania so zdravotnými obmedzeniami**
- **Deti, mládež a rodina v riziku sociálneho vylúčenia**
- **Neprispôsobiví občania a iní obyvatelia, ohrození chudobou a sociálnym vylúčením**

## 4.1 Ciele, priority a opatrenia

Dôležitou súčasťou komunitného plánovania je zdefinovanie konkrétnych opatrení – a to nielen v nadväznosti na zákon o sociálnych službách, ale aj iných opatrení, ktoré dokážu napomáhať cieľovým skupinám v ich sociálnej inklúzii. V procese tvorby komunitného plánu sociálnych služieb sú teda ciele, priority a konkrétne opatrenia špecificky orientované na vyššie uvedené cieľové skupiny. Jednotlivé opatrenia sú koncipované tak, aby ich naplnením došlo k uspokojeniu potrieb v oblasti sociálnych služieb a sociálnej pomoci v širšom kontexte, aby ich mohli využívať všetci obyvatelia obce.

Ciele, priority a opatrenia, zdefinované v záujme rozvoja sociálnych služieb a uvedené v nasledujúcej tabuľke, boli samosprávou obce skoncipované na základe analýzy aktuálnej sociálnej situácie v obci, vykonanej v čase spracovania tohto komunitného plánu. V budúcnosti sa však sociálna situácia v obci môže zmeniť a môže sa stať, že sa zmenia aj požiadavky obyvateľov na poskytovanie sociálnych služieb. Z tohto dôvodu je potrebné uviesť, že **samospráva našej obce plánuje v budúcnosti v prípade potreby poskytovať, príp. zabezpečovať alebo spolupracovať pri zabezpečovaní aj iných sociálnych služieb podľa zákona o sociálnych službách** (teda nielen tých, ktoré sú výslovne uvedené v nasledujúcej tabuľke).

Ďalej považujeme za potrebné upozorniť na skutočnosť, že obyvatelia našej obce môžu v prípade záujmu a splnenia konkrétnych podmienok využiť služby ktoréhokoľvek poskytovateľa sociálnych služieb na území kraja (príp. iného kraja). Prijímať sociálnu službu teda nemusia len na území našej obce, ale aj na území inej obce/mesta. Z tohto dôvodu je **strategickým záujmom samosprávy obce podľa aktuálnych možností a podmienok podporovať aj tých poskytovateľov sociálnych služieb, ktorí svoje služby poskytujú našim obyvateľom v inej obci** (bez ohľadu na skutočnosť, či títo poskytovatelia sú v tomto komunitnom pláne konkrétne spomenutí alebo nie – nedokážeme totižto predpovedať, ktorí poskytovatelia budú svoje služby poskytovať našim obyvateľom v budúcnosti).

Okrem opatrení, ktoré sú špecificky orientované na jednotlivé cieľové skupiny (viď nasledujúca tabuľka), si samospráva obce zdefinovala aj spoločné, prierezové opatrenia, ktoré napomáhajú viacerým cieľovým skupinám a zabezpečujú komunitný rozvoj a rozvoj sociálnych služieb.

Ide o nasledovné **prierezové opatrenia**:

- *výkon terénnej sociálnej práce* (poskytovanie služby marginalizovaným skupinám obyvateľov, a to najmä osobám ohrozeným chudobou a sociálnym vylúčením, osobám s nízkym vzdelaním, rodinám s deťmi a pod.)
- *dohľad nad nesvojprávnymi občanmi* (v spolupráci so štátnou správou)
- *pomoc v krízových situáciách* (živelná pohroma, rodinná tragédia a pod.)
- *podpora záujmovej činnosti v obci* (ochotnícke divadlo, krúžková činnosť, klubová činnosť, rôzna iná záujmová činnosť podľa potreby...)
- *výkon inštitútu osobitného príjemcu* (v spolupráci so štátnou správou).

Tabuľka 7: Ciele, priority a opatrenia stratégie rozvoja

| GLOBÁLNY CIEĽ  |   |   |  |                                    |                                     |  |   |
|--|---|---|--|------------------------------------|-------------------------------------|--|---|
| Zabezpečiť obyvateľom obce kvalitné sociálne služby s orientáciou na ich potreby a preferencie |   |   |  |                                    |                                     |  |   |
| Cieľová skupina  | Priority                                  | Opatrenia   | Opatrenie podľa zákona o soc. službách (A/N) | Druh sociálnej služby <sup>1</sup> | Forma sociálnej služby <sup>2</sup> | Kvantifikácia potrebnej kapacity sociálnej služby <sup>3</sup> | Personálne, prevádzkové a finančné podmienky        |
| Seniori  | Integrácia a aktívna účasť na živote obce | 1.1 Podpora sociálnych kontaktov realizáciou kultúrno-spoločenských podujatí pre seniorov a oceňovaním jubilantov | N  | -                                  | -                                   | -  | Obec, poskytovatelia, rozpočet obce                 |
|  | Starostlivosť o človeka                   | 1.2 Vybudovanie Zariadenia pre seniorov   | A  | C 1.2                              | pobytová                            | 15   | Obec, poskytovatelia, rozpočet obce a VÚC, EŠIF     |
|  | Starostlivosť o človeka                   | 1.3 Podpora poskytovania opatrovateľskej služby v domácnosti v prípade potreby                                    | A  | C 2                                | terénna                             | 10   | Obec, poskytovatelia, rozpočet obce a VÚC, EŠIF     |
|  | Starostlivosť o človeka                   | 1.4 Poskytovanie služby donášky stravy do domácnosti  | A  | E 5                                | terénna                             | 40   | Obec, poskytovatelia, rozpočet obce                 |
|  | Bezbariérovosť a dostupnosť               | 1.5 Zlepšenie bezbariérového prístupu do budov a na verejných priestranstvách                                     | N  | -                                  | -                                   | -  | Obec, poskytovatelia, rozpočet obce, VÚC a SR, EŠIF |

|   |   |   |   |  |   |  |  |
|---|---|---|---|--|---|--|--|
|   | Integrácia a aktívna účasť na živote obce       | 1.6 Realizácia zájazdov a výletov pre seniorov  | N   | -  | -   | -  | Obec, poskytovatelia, rozpočet obce, sponzorské dary |
|   | Integrácia a aktívna účasť na živote obce       | 1.7 Podpora psychohygieny seniorov a zvyšovanie pocitu užitočnosti posilňovaním dobrovoľníckej činnosti (napr. pri výsadbe kvetín, spoluprácou pri vedení krúžkov a pod.) | N   | -  | -   | -  | Obec, poskytovatelia, rozpočet obce, sponzorské dary |
|   | Bezpečnosť                                      | 1.8 Realizácia osvetových informačných kampaní na zabránenie zneužívania seniorov   | N   | -  | -   | -  | Obec, poskytovatelia, rozpočet obce, sponzorské dary |
| <b>Cieľová skupina</b>  | <b>Priority</b>                                 | <b>Opatrenia</b>  | <b>Opatrenie podľa zákona o soc. službách (A/N)</b> | <b>Druh sociálnej služby<sup>1</sup></b> | <b>Forma sociálnej služby<sup>2</sup></b> | <b>Kvantifikácia potrebnej kapacity sociálnej služby<sup>3</sup></b> | <b>Personálne, prevádzkové a finančné podmienky</b>  |
| <b>Ťažko zdravotne postihnutí občania a občania so zdravotnými obmedzeniami</b> | Integrácia do spoločenského a pracovného života | 2.1 Podpora zriaďovania chránených dielní a chránených pracovísk na území obce  | N   | -  | -   | -  | Obec, zamestnávateľia, ÚPSVaR                        |
|   | Integrácia a aktívna účasť na živote obce       | 2.2 Zabezpečenie vhodných a dostupných priestorov na klubovú činnosť pre seniorov a občanov so zdravotným postihnutím   | N   | -  | -   | -  | Obec, poskytovatelia, rozpočet obce a VÚC, EŠIF      |
|   | Bezbariérovosť a dostupnosť                     | 2.3 Zlepšenie bezbariérového prístupu do budov a na verejných priestranstvách   | N   | -  | -   | -  | Obec, poskytovatelia, rozpočet obce a                |



|  |   |   |   |  |   |  |   |
|--|---|---|---|--|---|--|---|
|  |   |   |   |  |   |  | VÚC, EŠIF   |
|  | Starostlivosť o človeka                   | 2.4 Podpora poskytovania opatrovateľskej služby v domácnosti v prípade potreby                              | A   | C 2                                      | terénna                                   | 2  | Obec, poskytovatelia, rozpočet obce                 |
|  | Starostlivosť o človeka                   | 2.5 Na základe záujmu zriaďovanie a zabezpečovanie služieb, ktoré absentujú (napr. prepravná služba a pod.) | N   | -  | -   | -  | Obec, poskytovatelia, rozpočet obce a VÚC, EŠIF     |
| <b>Cieľová skupina</b>                                     | <b>Priority</b>                           | <b>Opatrenia</b>  | <b>Opatrenie podľa zákona o soc. službách (A/N)</b> | <b>Druh sociálnej služby<sup>1</sup></b> | <b>Forma sociálnej služby<sup>2</sup></b> | <b>Kvantifikácia potrebnej kapacity sociálnej služby<sup>3</sup></b> | <b>Personálne, prevádzkové a finančné podmienky</b> |
| <b>Deti, mládež a rodina v riziku sociálneho vylúčenia</b> | Zdravé trávenie voľného času              | 3.1 Skvalitnenie športovísk v obci  | N   | -  | -   | -  | Obec, rozpočet obce a VÚC, EŠIF                     |
|  | Zdravé trávenie voľného času              | 3.2 Výstavba detských ihrísk  | N   | -  | -   | -  | Obec, poskytovatelia, rozpočet obce a VÚC, EŠIF     |
|  | Integrácia a aktívna účasť na živote obce | 3.3 Organizácia kultúrno-spoločenských podujatí pre deti, mládež a rodiny                                   | N   | -  | -   | -  | Obec, poskytovatelia, rozpočet obce a VÚC, EŠIF     |
|  | Integrácia a aktívna účasť na živote obce | 3.4 Podpora činnosti organizácií a inštitúcií, ktorých cieľovou skupinou sú deti a mládež                   | N   | -  | -   | -  | Obec, rozpočet obce                                 |
|  | Podpora rodín                             | 3.5 Príspevok pri narodení dieťaťa  | N   | -  | -   | -  | Rozpočet obce                                       |
| <b>Cieľová skupina</b>                                     | <b>Priority</b>                           | <b>Opatrenia</b>  | <b>Opatrenie podľa zákona</b>                       | <b>Druh sociálnej služby<sup>1</sup></b> | <b>Forma sociálnej služby<sup>2</sup></b> | <b>Kvantifikácia potrebnej kapacity sociálnej služby<sup>3</sup></b> | <b>Personálne, prevádzkové a finančné</b>           |

|   |   |   | o soc. službách (A/N) |   |   |   | podmienky                          |
|---|---|---|-----------------------|---|---|---|------------------------------------|
| <b>Neprispôsobiví občania a iní obyvatelia, ohrození chudobou a sociálnym vylúčením</b> | Lepšie vzdelanie a uplatnenie na trhu práce     | 4.1 Podpora celoživotného vzdelávania (rekvalifikačné kurzy, školenia...)       | N                     | - | - | - | Obec, poskytovatelia, ÚPSVaR, EŠIF |
|   | Integrácia do spoločenského a pracovného života | 4.2 Realizácia základného sociálneho poradenstva                                | N                     | - | - | - | Obec, poskytovatelia, ÚPSVaR, EŠIF |
|   | Integrácia do spoločenského a pracovného života | 4.3 Zapájanie sa do projektov menších obecných služieb a ďalších nástrojov AOTP | N                     | - | - | - | Obec, poskytovatelia, ÚPSVaR, EŠIF |

<sup>1</sup> podľa zákona o sociálnych službách (číslovanie druhov sociálnych služieb je uvedené v podkapitole „1.7 Druhy a formy sociálnych služieb“ tohto komunitného plánu)

<sup>2</sup> podľa zákona o sociálnych službách (jednotlivé formy sociálnych služieb sú uvedené v podkapitole „1.7 Druhy a formy sociálnych služieb“ tohto komunitného plánu)

<sup>3</sup> ak zadefinované opatrenie predstavuje sociálnu službu podľa zákona o sociálnych službách, je k tejto službe kvantifikovaná aj potrebná kapacita pre obec v čase schvaľovania tohto komunitného plánu; ak ide o sociálnu službu v zariadení, v kolónke je uvedený počet potrebných miest v tomto zariadení

Zdroj: Vlastné spracovanie

## 5 IMPLEMENTÁCIA KOMUNITNÉHO PLÁNU

Mimoriadne dôležitým bodom v záujme efektívneho naplňovania zadaných cieľov, priorít a opatrení komunitného plánu je dôraz na vhodné nastavenie jeho implementácie. Okrem časového rozvrhnutia jednotlivých aktivít je potrebné mať na zreteli aj možné zmeny realizačných podmienok v blízkej budúcnosti – či už z legislatívneho hľadiska alebo z hľadiska finančných, materiálnych, personálnych, príp. iných zdrojov. V záujme úspešnej implementácie komunitného plánu je nevyhnutné neustále monitorovanie týchto realizačných podmienok, monitorovanie potrieb prijímateľov sociálnych služieb a taktiež priebežné monitorovanie a vyhodnocovanie samotného dokumentu.

### 5.1 Harmonogram realizácie opatrení

Zadefinované opatrenia plánuje samospráva obce realizovať podľa nasledovného harmonogramu:

Tabuľka 8: Harmonogram realizácie opatrení s určením kapacity sociálnych služieb

| Opatrenie                       |   |   | Rok plánovanej realizácie opatrenia |                 |                 |                 |                 |                 |                 |                 |                 |                 |                 |                 |
|---------------------------------|---|---|-------------------------------------|-----------------|-----------------|-----------------|-----------------|-----------------|-----------------|-----------------|-----------------|-----------------|-----------------|-----------------|
|                                 |   |   | 2018                                |                 | 2019            |                 | 2020            |                 | 2021            |                 | 2022            |                 | 2023            |                 |
| Číslo                           | Názov   | Opat. podľa zákona o soc. službách (A/N) <sup>1</sup> | EK <sup>2</sup>                     | PN <sup>3</sup> | EK <sup>2</sup> | PN <sup>3</sup> | EK <sup>2</sup> | PN <sup>3</sup> | EK <sup>2</sup> | PN <sup>3</sup> | EK <sup>2</sup> | PN <sup>3</sup> | EK <sup>2</sup> | PN <sup>3</sup> |
| Cieľová skupina: <b>Seniori</b> |   |   |                                     |                 |                 |                 |                 |                 |                 |                 |                 |                 |                 |                 |
| 1.1                             | Podpora sociálnych kontaktov realizáciou kultúrno-spoločenských podujatí pre seniorov a oceňovaním jubilantov | N   | -                                   | -               | -               | -               | -               | -               | -               | -               | -               | -               | -               | -               |
| 1.2                             | Vybudovanie Zariadenia pre seniorov   | A   | 0                                   | 15              | 0               | 15              | 20              | 0               | 20              | 0               | 20              | 0               | 20              | 0               |
| 1.3                             | Podpora poskytovania opatrovateľskej služby v domácnosti v prípade potreby                                    | A   | 10                                  | 0               | 10              | 2               | 12              | 2               | 14              | 0               | 14              | 0               | 14              | 0               |
| 1.4                             | Poskytovanie služby donášky stravy do domácnosti  | A   | 0                                   | 40              | 40              | 0               | 40              | 0               | 40              | 0               | 40              | 0               | 40              | 0               |
| 1.5                             | Zlepšenie bezbariérového prístupu do budov a na verejných priestranstvách                                     | N   | -                                   | -               | -               | -               | -               | -               | -               | -               | -               | -               | -               | -               |

|  |   |   |   |   |   |   |   |   |   |   |   |   |   |   |
|--|---|---|---|---|---|---|---|---|---|---|---|---|---|---|
| 1.6  | Realizácia zájazdov a výletov pre seniorov  | N | - | - | - | - | - | - | - | - | - | - | - | - |
| 1.7  | Podpora psychohygieny seniorov a zvyšovanie pocitu užitočnosti posilňovaním dobrovoľníckej činnosti (napr. pri výsadbe kvetín, spoluprácou pri vedení krúžkov a pod.) | N | - | - | - | - | - | - | - | - | - | - | - | - |
| 1.8  | Realizácia osvetových informačných kampaní na zabránenie zneužívania seniorov   | N | - | - | - | - | - | - | - | - | - | - | - | - |
| <b>Cieľová skupina: Ťažko zdravotne postihnutí občania a občania so zdravotnými obmedzeniami</b> |   |   |   |   |   |   |   |   |   |   |   |   |   |   |
| 2.1  | Podpora zriaďovania chránených dielní a chránených pracovísk na území obce  | N | - | - | - | - | - | - | - | - | - | - | - | - |
| 2.2  | Zabezpečenie vhodných a dostupných priestorov na klubovú činnosť pre seniorov a občanov so zdravotným postihnutím   | N | - | - | - | - | - | - | - | - | - | - | - | - |
| 2.3  | Zlepšenie bezbariérového prístupu do budov a na verejných priestranstvách   | N | - | - | - | - | - | - | - | - | - | - | - | - |
| 2.4  | Podpora poskytovania opatrovateľskej služby v domácnosti v prípade potreby  | A | 0 | 2 | 2 | 0 | 2 | 0 | 2 | 0 | 2 | 0 | 2 | 0 |
| 2.5  | Na základe záujmu zriaďovanie a zabezpečovanie služieb, ktoré absentujú (napr. prepravná služba a pod.)   | N | - | - | - | - | - | - | - | - | - | - | - | - |
| <b>Cieľová skupina: Deti, mládež a rodina v riziku sociálneho vylúčenia</b>                      |   |   |   |   |   |   |   |   |   |   |   |   |   |   |
| 3.1  | Skvalitnenie športovísk v obci  | N | - | - | - | - | - | - | - | - | - | - | - | - |
| 3.2  | Výstavba detských ihrísk  | N | - | - | - | - | - | - | - | - | - | - | - | - |
| 3.3  | Organizácia kultúrno-spoločenských podujatí pre deti, mládež a rodiny   | N | - | - | - | - | - | - | - | - | - | - | - | - |
| 3.4  | Podpora činnosti organizácií a inštitúcií, ktorých cieľovou skupinou sú deti a mládež   | N | - | - | - | - | - | - | - | - | - | - | - | - |
| 3.5  | Príspevok pri narodení dieťaťa  | N | - | - | - | - | - | - | - | - | - | - | - | - |
| <b>Cieľová skupina: Iné osoby ohrozené chudobou a sociálnym vylúčením</b>                        |   |   |   |   |   |   |   |   |   |   |   |   |   |   |
| 4.1  | Podpora celoživotného vzdelávania (rekvalifikačné kurzy, školenia...)   | N | - | - | - | - | - | - | - | - | - | - | - | - |

|     |   |   |   |   |   |   |   |   |   |   |   |   |   |   |
|-----|---|---|---|---|---|---|---|---|---|---|---|---|---|---|
| 4.2 | Realizácia základného sociálneho poradenstva                                | N | - | - | - | - | - | - | - | - | - | - | - | - |
| 4.3 | Zapájanie sa do projektov menších obecných služieb a ďalších nástrojov AOTP | N | - | - | - | - | - | - | - | - | - | - | - | - |

Vysvetlivky:



Opatrenie sa v danom roku **PLÁNUJE** realizovať

Opatrenie sa v danom roku realizovať **NEPLÁNUJE**

<sup>1</sup> ak je dané opatrenie zadané podľa zákona o sociálnych službách, je pri ňom v príslušnom roku, kedy sa toto opatrenie plánuje realizovať, určená aj kapacita (EK aj PN)

<sup>2</sup> EK – existujúca kapacita v danom roku

<sup>3</sup> PN – potreba navýšenia kapacity v danom roku

Zdroj: vlastné spracovanie

## 5.2 Realizačné podmienky

Personálne, prevádzkové, organizačné a finančné podmienky nevyhnutné pre realizáciu stanovených opatrení budú závisieť od vývoja spoločenskej situácie, potrieb prijímateľov sociálnych služieb, legislatívnych zmien a nastavenia spôsobu financovania sociálnych služieb v spoločnosti. Sociálne služby budú kvantitatívne a kvalitatívne zabezpečované zo súčasných a budúcich zdrojov ich poskytovateľov. Poskytovatelia sociálnych služieb budú na zabezpečenie realizácie stanovených opatrení využívať najmä nasledovné finančné zdroje:

- Rozpočet poskytovateľov sociálnych služieb
- Ministerstvo práce, sociálnych vecí a rodiny
  - › príspevky na financovanie sociálnych služieb
  - › dotácie na rozvoj sociálnych služieb
- Vyšší územný celok
  - › príspevky na financovanie sociálnych služieb
  - › dotačná schéma
- Iné zdroje
  - › grantové národné a nadnárodné programy, štrukturálne fondy, sponzorské dary a pod.

V nasledujúcej tabuľke sú určené **predpokladané finančné zdroje z rozpočtu obce, potrebné na realizáciu jednotlivých opatrení** (v prípade opatrení, zadaných podľa zákona o sociálnych službách, je v tabuľke uvedený odhad predpokladanej výšky zdrojov z rozpočtu obce, potrebných na spolufinancovanie potrebnej kapacity jednotlivých druhov sociálnych služieb, foriem sociálnych služieb, a ak ide o sociálnu službu v zariadení, potrebného počtu miest v jednotlivých druhoch zariadení).

Tabuľka 9: Predpokladané finančné náklady obce na realizáciu jednotlivých opatrení

| Opatrenie                       |   | Predpokladané finančné náklady (€) |      |        |       |      |      | Náklady spolu (€) |
|---------------------------------|---|------------------------------------|------|--------|-------|------|------|-------------------|
|                                 |   | 2018                               | 2019 | 2020   | 2021  | 2022 | 2023 |                   |
| Cieľová skupina: <b>Seniori</b> |   |                                    |      |        |       |      |      |                   |
| 1.1                             | Podpora sociálnych kontaktov realizáciou kultúrno-spoločenských podujatí pre seniorov a oceňovaním jubilantov | 250                                | 250  | 250    | 250   | 250  | 250  | 1 500             |
| 1.2                             | Vybudovanie Zariadenia pre seniorov   |                                    |      | 15 000 | 5 000 |      |      | 20 000            |
| 1.3                             | Podpora poskytovania opatrovateľskej služby v domácnosti v prípade potreby                                    | 200                                | 200  | 200    | 200   | 200  | 200  | 1 200             |
| 1.4                             | Poskytovanie služby donášky stravy do domácnosti  | 100                                | 100  | 100    | 100   | 100  | 100  | 600               |

|  |   |       |       |       |       |       |       |               |
|--|---|-------|-------|-------|-------|-------|-------|---------------|
| 1.5  | Zlepšenie bezbariérového prístupu do budov a na verejných priestranstvách   | 700   | 400   |       |       |       |       | 1 100         |
| 1.6  | Realizácia zájazdov a výletov pre seniorov  | 250   | 250   | 250   | 250   | 250   | 250   | 1 500         |
| 1.7  | Podpora psychohygieny seniorov a zvyšovanie pocitu užitočnosti posilňovaním dobrovoľníckej činnosti (napr. pri výsadbe kvetín, spoluprácou pri vedení krúžkov a pod.) | 50    | 50    | 50    | 50    | 50    | 50    | 300           |
| 1.8  | Realizácia osvetových informačných kampaní na zabránenie zneužívania seniorov   |       | 60    |       | 60    |       | 60    | 180           |
| <b>Cieľová skupina spolu:</b>  |   |       |       |       |       |       |       | <b>26 380</b> |
| <b>Cieľová skupina: Ťažko zdravotne postihnutí občania a občania so zdravotnými obmedzeniami</b> |   |       |       |       |       |       |       |               |
| 2.1  | Podpora zriaďovania chránených dielní a chránených pracovísk na území obce  | 100   | 100   | 100   | 100   | 100   | 100   | 600           |
| 2.2  | Zabezpečenie vhodných a dostupných priestorov na klubovú činnosť pre seniorov a občanov so zdravotným postihnutím   | 800   | 600   | 200   |       |       |       | 1 600         |
| 2.3  | Zlepšenie bezbariérového prístupu do budov a na verejných priestranstvách   | 700   | 400   |       |       |       |       | 1 100         |
| 2.4  | Podpora poskytovania opatrovateľskej služby v domácnosti v prípade potreby  | 50    | 50    | 50    | 50    | 50    | 50    | 300           |
| 2.5  | Na základe záujmu zriaďovanie a zabezpečovanie služieb, ktoré absentujú (napr. prepravná služba a pod.)   | 0     | 0     | 0     | 0     | 0     | 0     | 0             |
| <b>Cieľová skupina spolu:</b>  |   |       |       |       |       |       |       | <b>3 600</b>  |
| <b>Cieľová skupina: Deti, mládež a rodina v riziku sociálneho vylúčenia</b>                      |   |       |       |       |       |       |       |               |
| 3.1  | Skvalitnenie športovísk v obci  | 4 000 |       |       | 800   |       | 500   | 5 300         |
| 3.2  | Výstavba detských ihrísk  | 5 000 | 1 500 |       |       |       |       | 6 500         |
| 3.3  | Organizácia kultúrno-spoločenských podujatí pre deti, mládež a rodiny   | 300   | 300   | 200   | 200   | 300   | 300   | 1 600         |
| 3.4  | Podpora činnosti organizácií a inštitúcií, ktorých cieľovou skupinou sú deti a mládež   | 400   | 400   | 400   | 400   | 400   | 400   | 2 400         |
| 3.5  | Príspevok pri narodení dieťaťa  | 1 500 | 1 500 | 1 500 | 1 500 | 1 500 | 1 500 | 9 000         |
| <b>Cieľová skupina spolu:</b>  |   |       |       |       |       |       |       | <b>24 800</b> |
| <b>Cieľová skupina: Iné osoby ohrozené chudobou a sociálnym vylúčením</b>                        |   |       |       |       |       |       |       |               |

|                                |   |     |     |     |     |     |     |               |
|--------------------------------|---|-----|-----|-----|-----|-----|-----|---------------|
| 4.1                            | Podpora celoživotného vzdelávania (rekvalifikačné kurzy, školenia...)       | 100 | 100 | 100 | 100 | 100 | 100 | 600           |
| 4.2                            | Realizácia základného sociálneho poradenstva                                | 0   | 0   | 0   | 0   | 0   | 0   | 0             |
| 4.3                            | Zapájanie sa do projektov menších obecných služieb a ďalších nástrojov AOTP | 50  | 50  | 50  | 50  | 50  | 50  | 300           |
| <b>Cieľová skupina spolu:</b>  |   |     |     |     |     |     |     | <b>900</b>    |
| <b>Všetky opatrenia spolu:</b> |   |     |     |     |     |     |     |               |
|                                |   |     |     |     |     |     |     | <b>55 680</b> |

Zdroj: vlastné spracovanie



V nasledujúcej tabuľke je uvedená **predpokladaná výška finančných zdrojov z rozpočtu obce na spolufinancovanie** potrebnej kapacity jednotlivých druhov sociálnych služieb v jednotlivých rokoch **podľa konkrétnych poskytovateľov sociálnych služieb**. Tabuľka sa týka len sociálnych služieb podľa zákona o sociálnych službách.

Tabuľka 10: Predpokladané finančné náklady obce na spolufinancovanie sociálnych služieb podľa konkrétnych poskytovateľov sociálnych služieb

| Poskytovateľ         | Druh soc. služby <sup>1</sup> | Forma soc. služby <sup>2</sup> | Existujúca kapacita | Počet prijímateľov soc. služby v súčasnosti | Príspevok obce na financovanie / spolufinancovanie soc. služby |                                     | Potreba navýšenia kapacity (o koľko v danom roku) |      |      |      |      |      |
|----------------------|-------------------------------|--------------------------------|---------------------|---|--|-------------------------------------|---|------|------|------|------|------|
|                      |                               |                                |                     |   | Prispieva obec na túto soc. službu (A/N)?                      | Ak áno, výška ročného príspevku (€) | 2018  | 2019 | 2020 | 2021 | 2022 | 2023 |
| Obec Lietavská Lúčka | C 2                           | terénna                        | 10                  | 10  | A  | -                                   | 0   | 2    | 2    | 0    | 0    | 0    |

<sup>1</sup> podľa zákona o sociálnych službách (číslovanie druhov sociálnych služieb je uvedené v podkapitole „1.7 Druhy a formy sociálnych služieb“ tohto komunitného plánu)

<sup>2</sup> podľa zákona o sociálnych službách (jednotlivé formy sociálnych služieb sú uvedené v podkapitole „1.7 Druhy a formy sociálnych služieb“ tohto komunitného plánu)

Zdroj: vlastné spracovanie

### **5.3 Monitoring plnenia a spôsob vyhodnocovania komunitného plánu**

Komunitné plánovanie vyžaduje účasť všetkých zainteresovaných strán, preto budú monitorované a iniciované všetky priebežné návrhy, podnety a pripomienky v oblasti naplňania stanovených cieľov. K efektívnosti implementácie komunitného plánu sociálnych služieb nevyhnutne patrí aj vybudovanie systému kontroly, monitorovania a aktualizácie dokumentu.

Z tohto dôvodu bude samospráva obce v stanovených časových intervaloch pravidelne kontrolovať stav realizácie jednotlivých aktivít v rámci definovaných opatrení. Výstupy spracované vo forme monitorovacej správy budú predkladané v pravidelných intervaloch (1x ročne) na rokovanie obecného zastupiteľstva, ktoré ich posúdi, prípadne navrhne zmeny opatrení. Zmeny v komunitnom pláne budú podliehať schvaľovaniu v obecnom zastupiteľstve.

## **ZÁVER**

Sociálna služba je odborná činnosť, obslužná alebo ďalšia činnosť alebo súbor týchto činností, ktoré sú zamerané na pomoc ľuďom v nepriaznivej sociálnej situácii s cieľom umožniť im zapojiť sa do bežného života v spoločnosti a ochrániť ich pred sociálnym vylúčením. Úlohou a cieľom samosprávy je vytvoriť pre občanov miesto pre dôstojný a plnohodnotný život a postupne zlepšovať životné, pracovné a sociálne potreby obyvateľov obce.

Tento komunitný plán sociálnych služieb predstavuje strednodobý plánovací dokument, zameraný na postupný rozvoj sociálnych služieb v obci. Analyzuje stav a úroveň sociálnych služieb poskytovaných obyvateľom obce, hodnotí potreby občanov odkázaných na sociálne služby a navrhuje ciele a opatrenia pre ďalší rozvoj a skvalitnenie poskytovaných služieb.

Komunitný plán sociálnych služieb je otvorený a živý materiál, ktorý bude reagovať na zmeny a potreby celej komunity v obci, na meniace sa legislatívne, materiálne, finančné a personálne prostredie. Z tohto dôvodu bude priebežne vyhodnocovaný a v prípade potreby aktualizovaný. Navrhované zmeny a úpravy dokumentu vstúpia do platnosti po schválení obecným zastupiteľstvom.

## PRÍLOHY

### Zoznam informačných zdrojov

Ministerstvo práce, sociálnych vecí a rodiny SR (2014): *Národné priority rozvoja sociálnych služieb na roky 2015 -2020*.

Mušinka, A., Škobla, D., Hurrle, J., Matlovičová, K., Kling, J. (2014): *Atlas rómskych komunit na Slovensku 2013*. Bratislava: UNDP, 2014. ISBN 978-80-89263-18-9, 120 s.

PHSR obce Lietavská Lúčka

Register poskytovateľov sociálnych služieb v Žilinskom samosprávnom kraji.

Štatistický úrad Slovenskej republiky, databáza DATAcube

Ústredie práce, sociálnych vecí a rodiny SR

Zákon č. 448/2008 Z. z. o sociálnych službách

www.dcll.sk

www.lietavskalucka.sk

www.zslietlucka.edu.sk

### Zoznam skratiek

|      |  |        |  |
|------|--|--------|--|
| AOTP | Aktívne opatrenia trhu práce             | ÚPSVaR | Ústredie práce, sociálnych vecí a rodiny |
| EŠIF | Európske štrukturálne a investičné fondy | VÚC    | Vyšší územný celok                       |
| KPSS | Komunitný plán sociálnych služieb        | ZŤP    | Zdravotne ťažko postihnutí               |
| UoZ  | Uchádzača o zamestnanie                  | ŽSK    | Žilinský samosprávny kraj                |

### Zoznam tabuliek a grafov

|   |    |
|---|----|
| Tabuľka 1: Základné charakteristiky stavu a pohybu obyvateľstva.....  | 11 |
| Tabuľka 2: Veková štruktúra obyvateľov podľa produktívnych vekových skupín.....   | 15 |
| Tabuľka 3: Vývoj nezamestnanosti v obci .....   | 16 |
| Tabuľka 4: Štruktúra UoZ podľa veku k 31.12.2017 .....  | 16 |
| Tabuľka 5: Štruktúra UoZ podľa KZAM k 31.12.2017 .....  | 18 |
| Tabuľka 6: Požiadavky prijímateľov soc. služieb a iných obyvateľov na území obce .....  | 28 |
| Tabuľka 7: Ciele, priority a opatrenia stratégie rozvoja .....  | 31 |
| Tabuľka 8: Harmonogram realizácie opatrení s určením kapacity sociálnych služieb .....  | 35 |
| Tabuľka 9: Predpokladané finančné náklady obce na realizáciu jednotlivých opatrení .....  | 38 |
| Tabuľka 10: Predpokladané finančné náklady obce na spolufinancovanie sociálnych služieb podľa konkrétnych poskytovateľov sociálnych služieb ..... | 41 |
| Graf 1: Vývoj počtu obyvateľov obce Lietavská Lúčka .....   | 12 |
| Graf 2: Prirodzený pohyb obyvateľstva v rokoch 2008-2017 .....  | 13 |
| Graf 3: Migračný pohyb obyvateľstva v rokoch 2008-2017 .....  | 13 |
| Graf 4: Celkový pohyb obyvateľstva v rokoch 2008-2017 .....   | 14 |
| Graf 5: Veková štruktúra obyvateľstva k 31.12.2017 .....  | 15 |
| Graf 6: Štruktúra UoZ podľa vzdelania k 31.12.2017 .....  | 17 |
| Graf 7: Štruktúra UoZ podľa doby evidencie k 31.12.2017 .....   | 18 |
| Graf 8: Socioekonomická štruktúra respondentov .....  | 23 |

|  |    |
|--|----|
| Graf 9: Sociálne služby, ktoré respondenti využívajú v súčasnosti a ktoré si želajú využívať v budúcnosti..... | 24 |
| Graf 10: Pomoc, ktorú obyvatelia potrebujú v súčasnosti alebo budú potrebovať v blízkej budúcnosti. ....       | 25 |
| Graf 11: Zariadenia a aktivity, ktoré v obci chýbajú. ....   | 26 |